

Stilo



SCAVOLINITM

The bathroom according to Scavolini

SCAVOLINI™

The bathroom according to Scavolini

Stilo



design
Spalvieri & Del Ciotto

“Oggi progettare significa ragionare su temi complessi che vanno oltre il perfezionamento del benessere, per arrivare ad abbracciare concetti come l’evoluzione della socialità, del modo di vivere la casa e di accogliere le persone e, più recentemente, di approcciarsi al lavoro”

Nati nel 1982, rispettivamente a Francavilla al Mare in Abruzzo e a Tolentino nelle Marche, Valentina Del Ciotto e Simone Spalvieri si incontrano nel 2003 alla SAAD di Ascoli Piceno dove si laureano in Disegno Industriale. Proseguono gli studi al Politecnico di Milano con la laurea magistrale in discipline affini (Valentina Del Ciotto in Interior Design e Simone Spalvieri in Industrial Design), fin da subito uniscono vita e lavoro, aprendo uno studio insieme e formando una coppia creativa. Spalvieri & Del Ciotto Design Studio è concepito come un luogo d’incontro in cui fondere idee, ricerca e sperimentazione. Il loro lavoro, segnato dalla ricerca di una purezza formale e funzionale, si costruisce intorno alla convinzione che ogni prodotto di design debba essere un valore da tramandare alle generazioni future, in modo da saper raccontare un pezzo della nostra storia e della nostra cultura.

“Today, designing means taking into account complex issues which go beyond finding the perfect place to feel good, embracing concepts such as the changes in social interaction, the way people experience their home and greet guests and, more recently, the way they work.”

Born in 1982, in Francavilla al Mare in Abruzzo and in Tolentino in the Marche region respectively, Valentina Del Ciotto and Simone Spalvieri met at the SAAD in Ascoli Piceno in 2003, where they both graduated in Industrial Design. They continued their studies with a Master’s Degree in related subjects at Milan Polytechnic (Valentina Del Ciotto in Interior Design and Simone Spalvieri in Industrial Design), and immediately became a couple both professionally and emotionally, opening a studio together and forming a creative duo.

Spalvieri & Del Ciotto Design Studio is devised as a hotpot of ideas, research and experimentation. Their work, marked by the pursuit of formal and functional pureness, is based on the firm belief that every design product should have a value to be handed down to future generations, capable of illustrating a piece of our history and culture.

« Aujourd’hui, concevoir signifie réfléchir sur des sujets qui vont au-delà de la création du bien-être pour parvenir à englober des concepts comme l’évolution de la sociabilité ou de la façon de vivre la maison, d’accueillir les personnes, et, plus récemment, d’aborder le travail. »

Tous deux nés en 1982, respectivement à Francavilla al Mare dans les Abruzzes et à Tolentino dans les Marches, Valentina Del Ciotto et Simone Spalvieri se sont rencontrés en 2003 à l’École d’architecture et de design d’Ascoli Piceno où ils obtiennent un diplôme en dessin industriel. Ils poursuivent leurs études à l’école Politecnico de Milan et obtiennent un master dans des disciplines complémentaires (Valentina Del Ciotto en design d’intérieur et Simone Spalvieri en dessin industriel). Ils unissent leurs vies et leur travail dès le début : ils ouvrent un studio ensemble et forment un véritable couple créatif. Spalvieri & Del Ciotto Design Studio est conçu comme un lieu de rencontre où marier les idées, la recherche et l’expérimentation. Leur travail, marqué par la recherche d’une pureté formelle et fonctionnelle, se développe autour de la conviction que chaque produit design doit constituer une valeur à transmettre aux générations futures, de manière à pouvoir raconter un bout de notre histoire et de notre culture.

„Heute bedeutet Planen, sich mit komplexen Themen auseinanderzusetzen, die weit über die reine Steigerung des Wohlbefindens hinausgehen und Aspekte wie die Entwicklung von Sozialität, die Art des Wohnens und des Empfangens von Gästen sowie in jüngerer Zeit auch neue Herangehensweisen an die Arbeit einbeziehen.“

Valentina Del Ciotto und Simone Spalvieri, geboren 1982 in Francavilla al Mare in den Abruzzen beziehungsweise in Tolentino in den Marken, begegneten sich 2003 an der SAAD in Ascoli Piceno, wo sie ihr Studium im Bereich Industriedesign abschlossen. Ihre akademische Laufbahn setzten sie am Polytechnikum Mailand mit einem Masterstudium in verwandten Fachrichtungen fort – Valentina Del Ciotto in Innenarchitektur, Simone Spalvieri in Industriedesign – und verbanden von Beginn an Leben und Arbeit, indem sie gemeinsam ein Studio gründeten und als kreatives Duo tätig wurden. Das Spalvieri & Del Ciotto Design Studio ist als Ort der Begegnung konzipiert, an dem Ideen, Forschung und Experimente ineinandergreifen. Ihre Arbeit, geprägt von der Suche nach formaler und funktionaler Klarheit, beruht auf der Überzeugung, dass jedes Designobjekt einen Wert besitzen muss, der an zukünftige Generationen weitergegeben werden kann, um einen Teil unserer Geschichte und Kultur zu erzählen.

«En la actualidad, diseñar significa pensar en cuestiones complejas que van más allá de la mejora del bienestar, para abarcar conceptos como la evolución de la socialización, de la forma de vivir en el hogar y de acoger a las personas y, más recientemente, de abordar el trabajo».

Valentina Del Ciotto y Simone Spalvieri nacieron en 1982, en Francavilla al Mare en Abruzzo y en Tolentino en Las Marcas respectivamente, y se conocieron en 2003 en la SAAD de Ascoli Piceno, donde se graduaron en Diseño Industrial. Continuaron sus estudios en el Politécnico de Milán con un máster en disciplinas afines (Valentina Del Ciotto en Diseño de Interiores y Simone Spalvieri en Diseño Industrial) y decidieron compaginar inmediatamente vida y trabajo, abriendo un estudio juntos y formando una pareja creativa.

Spalvieri & Del Ciotto Design Studio es un lugar de encuentro donde se fusionan ideas, investigación y experimentación. Su trabajo, marcado por la búsqueda de la pureza formal y funcional, se basa en la creencia de que cada producto de diseño debe ser un valor que se transmitirá a las generaciones futuras, para poder narrar un pedazo de nuestra historia y nuestra cultura.

«Сегодня дизайн подразумевает размышления о сложных вопросах, выходящих за рамки улучшения благополучия, и охватывающих такие концепции, как эволюция социальности, восприятие дома и гостеприимства, а в последнее время и подход к работе»

Valentina Dель Ciotto и Симоне Спальвери родились в 1982 году соответственно в Франквилла-аль-Маре в Абруццо и Толентино в Марке, а познакомились в 2003 году в SAAD в Асколи-Пичено, где они окончили факультет промышленного дизайна. Продолжив обучение в Миланском политехническом институте со степенью магистра по смежным дисциплинам (Valentina Дель Ciotto - по дизайну интерьера, а Симоне Спальвери - по промышленному дизайну), они сразу же объединили жизнь и работу, открыв совместную студию и сформировав творческий дуэт.

Дизайн-студия Spalvieri & Del Ciotto задумана как место встречи, где сливаются воедино идеи, исследования и эксперименты. Их работы, отмеченные поиском формальной и функциональной чистоты, построены на убеждении, что каждый дизайнерский продукт должен быть ценностью, которую можно передать будущим поколениям, чтобы рассказать о части нашей истории и культуры.

『如今，设计意味着思考一系列复杂的议题，这些议题早已超越提升身心健康，而是延伸至对社交方式的演变、居家生活方式和待客之道，以及近年来人们对工作方式的重新思考。』

Valentina Del Ciotto和Simone Spalvieri均出生于1982年，分别来自意大利阿布鲁佐大区的弗兰卡维拉·阿尔·马雷和马尔凯大区的托伦蒂诺。2003年，两人在阿斯科利皮切诺的SAAD学院相识，并在该校获得工业设计学位。随后，他们继续在米兰理工大学深造，分别取得相关领域的硕士学位 (Valentina Del Ciotto主修室内设计, Simone Spalvieri主修工业设计)。自那时起，他们便将生活与事业融为一体，共同创立了设计工作室，成为创意伙伴。Spalvieri & Del Ciotto设计工作室是一个交流汇聚的空间，用以融合创意、研究与实验。他们的创作以对形式与功能本质的探索为核心，坚信每一件设计产品都应具有传承意义，能够传承给后代，并由此讲述属于我们历史与文化的故事。

SCAVOLINI™



Stilo è un sistema d'arredo realizzato in collaborazione con i designers Spalvieri & Del Ciotto, che rappresenta l'evoluzione della socialità e del modo di vivere la casa oggi. La ricercatezza dei dettagli si esprime nella forma pura e rigorosa del cilindro che rappresenta il segno distintivo del progetto: un elemento che si sussegue orizzontalmente e verticalmente nello schema progettuale, dando vita a maniglie, mensole, specchiere, barre luminose e attrezzate. Per le maniglie la scelta verte tra due tonalità, nero e titanio: il nero conferisce un'allure magnetica e sofisticata; il titanio dona invece un tocco più delicato e naturale, che aggiunge una nota di luminosità agli spazi. L'eleganza rigorosa e senza tempo di questo modello si sposa perfettamente con materiali di alta qualità e finiture d'impatto: le combinazioni possibili spaziano infatti tra soluzioni più essenziali e tra quelle più ricercate e audaci. Proprio grazie a questa flessibilità progettuale, Stilo trova espressione sia in abitazioni prestigiose sia in appartamenti dalle dimensioni più ridotte, a garanzia di ambienti unici.

Stilo is a furniture system, produced in partnership with the designers Spalvieri & Del Ciotto, which is a testament to the changing nature of social interaction and domestic life.

The sophisticated details are expressed in the pure and rigorous shape of the cylinder which constitutes the design's distinguishing feature: an element repeated horizontally and vertically in the design, giving rise to handles, shelves, mirrors, light bars and equipped bars. For the handles, the choice lies between two colours, black and titanium: black conveys a magnetic and sophisticated allure; titanium on the other hand gives the whole ensemble a more gentle and natural touch, adding a more radiant note to the setting.

The meticulous and timeless elegance of this model comes together perfectly with the high-quality materials and impactful finishes: indeed, the possible combinations range from more understated solutions to bolder, more sophisticated ones. Thanks to such design flexibility, Stilo is the perfect fit for both prestigious dwellings and more compact apartments, generating unique settings.

Stilo est un système d'ameublement, réalisé en collaboration avec les designers Spalvieri & Del Ciotto, qui constitue l'évolution de la sociabilité et de la manière de vivre la maison aujourd'hui.

Le raffinement des détails s'exprime dans la forme pure et rigoureuse du cylindre qui représente le signe distinctif du projet : un élément repris horizontalement et verticalement dans la conception et qui permet de réaliser des poignées, des étagères, des miroirs ou des barres lumineuses et équipées. Pour les poignées, deux teintes sont proposées, Noir et Titane : le Noir fait

naître une sensation magnétique et sophistiquée alors que le Titane introduit une touche plus délicate et naturelle, qui apporte de la luminosité aux espaces.

L'élégance stricte et intemporelle de ce modèle se marie à la perfection avec des matériaux de haute qualité et des finitions incisives : les assortiments possibles vont en effet de solutions plus essentielles à d'autres plus raffinées et audacieuses. Grâce à cette flexibilité conceptuelle, Stilo apporte tout son potentiel expressif aussi bien dans des habitations prestigieuses que dans des appartements aux dimensions plus réduites, afin de créer des espaces uniques.

Stilo ist ein Einrichtungssystem, das in Zusammenarbeit mit den Designern Spalvieri & Del Ciotto entwickelt wurde und die Entwicklung von Geselligkeit sowie die zeitgenössische Wohnkultur widerspiegelt. Die Raffinesse der Details manifestiert sich in der klaren und strengen Form des Zylinders, der bei diesem Entwurf zum prägenden Merkmal des Projekts wird: ein Element, das horizontal und vertikal im Designkonzept wiederkehrt und Griffe, Borde, Wandspiegel, Licht- sowie Zubehörleisten akzentuiert. Für die Griffe stehen zwei Farbvarianten zur Auswahl: Schwarz und Titan. Schwarz verleiht dem Raum eine magnetische und raffinierte Ausstrahlung, während Titan eine feinere, natürlichere Note setzt und den Räumen zusätzliche Helligkeit schenkt. Die strenge und zeitlose Eleganz dieses Modells harmoniert perfekt mit hochwertigen Materialien und ausdrucksstarken Oberflächen: Die Kombinationsmöglichkeiten reichen von bewusst zurückhaltenden bis hin zu anspruchsvollen und mutigen

Lösungen. Gerade dank dieser planerischen Flexibilität findet Stilo sowohl in prestigeträchtigen Wohnhäusern als auch in kleineren Wohnungen seinen Ausdruck und garantiert individuelle, unverwechselbare Wohnräume.

Stilo es un sistema de mobiliario, creado en colaboración con los diseñadores Spalvieri & Del Ciotto, que supone la evolución de la socialización y la forma en la que vivimos nuestro hogar.

El cuidado de los detalles se expresa en la forma pura y rigurosa del cilindro que es la seña de identidad del proyecto: un elemento que se sucede horizontal y verticalmente en el esquema de diseño, dando lugar a tiradores, repisas, espejos, barras de luz y organizadores de herramientas. Para los tiradores, se puede elegir entre dos tonos, negro y titanio: el negro confiere un aire magnético y sofisticado; el titanio, en cambio, aporta un toque más delicado y natural, que añade una nota de luminosidad al espacio. La elegancia sobria y atemporal de este modelo se combina a la perfección con materiales de alta calidad y acabados espectaculares; las combinaciones posibles van desde las soluciones más minimalistas hasta las más sofisticadas y atrevidas. Gracias a la flexibilidad de su diseño, Stilo funciona tanto en viviendas de lujo como en pisos más pequeños, garantizando un ambiente único.

Stilo家具系统是我们与Spalvieri & Del Ciotto设计师携手设计的项目,体现了当今社交生活和居家生活方式的演变。其精致的细节体现于简洁而严谨的圆筒形状上,它亦是该项目的特征:这些元素以水平和垂直式设计呈现,为把手、搁板、镜子、照明灯杆和配备厨具的挂杆注入动感。把手提供黑色和钛色两种色调的选择:黑色赋予迷人和精致的魅力;钛色则赋予一丝细腻感与天然美,为空间增添亮度。此系列严谨而永恒的优雅气息,与高品质的材料和引人注目的饰面完美交融:在搭配上既可呈现简约自然的方案,也能探索更精致考究、个性大胆的组合。

由于这种高度的设计灵活性,Stilo家具系统无论在高端住宅中,还是在面积较小的公寓里,都能充分发挥其表现力,打造出独一无二的空间体验。

дра, который является визитной карточкой проекта: элемент, проходящий горизонтально и вертикально по всей схеме дизайна, образуя ручки, полки, зеркала, светодиодные планки и рейлинги для аксессуаров. Для ручек можно выбрать один из двух оттенков - черный и титановый: черный придает магнетическое, утонченное очарование; а титановый, напротив, более деликатный и естественный вид, добавляя свет в пространство.

Строгая и вневременная элегантность этой модели идеально сочетается с высококачественными материалами и эффектной отделкой: возможные комбинации варьируются от более простых решений до самых изысканных и смелых. Именно благодаря такой гибкости дизайна мебель из коллекции Stilo находит свое воплощение как в престижных домах, так и в небольших квартирах, гарантируя создание уникальных пространств.

Stilo家具系统是我们与Spalvieri & Del Ciotto设计师携手设计的项目,体现了当今社交生活和居家生活方式的演变。其精致的细节体现于简洁而严谨的圆筒形状上,它亦是该项目的特征:这些元素以水平和垂直式设计呈现,为把手、搁板、镜子、照明灯杆和配备厨具的挂杆注入动感。把手提供黑色和钛色两种色调的选择:黑色赋予迷人和精致的魅力;钛色则赋予一丝细腻感与天然美,为空间增添亮度。此系列严谨而永恒的优雅气息,与高品质的材料和引人注目的饰面完美交融:在搭配上既可呈现简约自然的方案,也能探索更精致考究、个性大胆的组合。

由于这种高度的设计灵活性,Stilo家具系统无论在高端住宅中,还是在面积较小的公寓里,都能充分发挥其表现力,打造出独一无二的空间体验。

Distinguishing features, Stilo's essentials
 Signes particuliers, les must de Stilo
 Besonderheiten, die Musts von Stilo
 Rasgos característicos, los imprescindibles de Stilo
 Отличительные особенности, характерные элементы Stilo
 特征, Stilo系列的必备要素

Segni particolari I must di Stilo


Stilo Profilo maniglia Tonda

Tonda handle profile
 Profil poignée Tonda
 Griffprofil Tonda
 Perfil tirador Tonda
 Профиль ручки Tonda
 Tonda把手轮廓



Barra portaccessori con luce Stilo

Stilo accessory-holder bar with light
 Barre porte-accessoires avec éclairage Stilo
 Leiste mit Beleuchtung für Küchenzubehör Stilo
 Barra portaccessorios con luz Stilo
 Рейлинг для аксессуаров с подсветкой Stilo
 Stilo带灯配件杆



Stilo Maniglia Tonda

Tonda handle
 Poignée Tonda
 Griff Tonda
 Tirador Tonda
 Ручка Tonda
 Tonda把手




Specchiera Stilo

Stilo mirror
 Miroir Stilo
 Wandspiegel Stilo
 Espejo Stilo
 Зеркало Stilo
 Stilo镜子



Reggimensole a parete Stilo

Stilo wall-mounted shelf bracket
 Support d'étagères mural Stilo
 Wandmontierter Bordhalter Stilo
 Soporte para repisa de pared Stilo
 Настенное крепление полки Stilo
 Stilo壁挂式搁板支架



Reggimensole Vertical System Stilo

Stilo Vertical System shelf bracket
 Support d'étagères Vertical System Stilo
 Bordhalter Vertical System Stilo
 Soporte para repisa Vertical System Stilo
 Крепление полки Vertical System Stilo
 Stilo Vertical System搁板支架



Sostegno piano Stilo

Stilo top support
 Support plan Stilo
 Plattenstütze Stilo
 Soporte plano Stilo
 Опора столешницы Stilo
 Stilo台面支撑



Sistema mensole e vassoi Stilo

Stilo system of shelves and trays
 Système d'étagères et plateaux Stilo
 Bord- und Ablagensystem Stilo
 Sistema de repisas y bandejas Stilo
 Система полок и лотков Stilo
 Stilo置物盘和搁板系统



Introduzione a Stilo

Introducing Stilo
Introduction à Stilo
Präsentation von Stilo
Introducción a Stilo
Вступление к Stilo
Stilo厨房简介

Segni particolari

Distinguishing features
Signes particuliers
Besonderheiten
Rasgos característicos
Отличительные особенности
特征

Sezione tecnica: materiali e colori

Technical section: materials and colours
Section technique: matériaux et coloris
Technischer Bereich: Materialien und Farben
Sección técnica: materiales y colores
Технический раздел: материалы и цвета
技术部分: 材质和颜色

Complementi

Accessories
Compléments
Zubehör
Complementos
Дополнительные предметы интерьера
配套家具







Scheda prodotto

Product specifications
Fiche produit
Produktdatenblatt
Ficha producto
Спецификации продукта
产品规格


Sommario

Contents
Sommaire
Inhalt
Sumario
Содержание
目录


03 . 05**06 . 07****55 . 67****68 . 69****70 . 75**

<p>1 Laccato opaco Bianco Prestige 10 . 17</p>	 <p>Prestige White matt lacquered Laqué mat Blanc Prestige Mattlackiert in Prestige Weiß Lacado mate Blanco Prestige лакированной матовой отделкой Белый Prestige 高贵白哑光烤漆</p>		<p>4 Decorativo Quercia Brownie 32 . 39</p>	 <p>Brownie Oak Decorative Melamine Revêtement décoratif en mélaminé Chêne Brownie Melaminharz Eiche Brownie Melamina decorativa Encina Brownie Декоративная облицовка цвет Дуб Брауни Brownie橡木三聚氰胺饰面</p>
<p>2 Decorativo Polvere 18 . 25</p>	 <p>Dust Decorative Melamine Revêtement décoratif en mélaminé Poussière Melaminharz Pulverstaub Melamina decorativa Polvo Декоративная облицовка цвет Пыльный 尘色三聚氰胺饰面</p>		<p>5 Laccato opaco Ginger 40 . 47</p>	 <p>Ginger Matt lacquered Laqué mat Gingembre Mattlackiert Ingwer Lacado mate Jengibre Лакированная матовая отделка цвет Имбирь 姜黄色哑光烤漆</p>
<p>3 Decorativo Selva 26 . 31</p>	 <p>Forest Decorative Melamine Revêtement décoratif en mélaminé Forêt Melaminharz Wald Melamina decorativa Selva Декоративная облицовка цвет Шалфей 森林绿三聚氰胺饰面</p>		<p>6 Laccato lucido Mattone 48 . 53</p>	 <p>Brick Glossy lacquered Laqué brillant Brique Hochglanzlackiert Ziegel Lacado brillo Ladrillo Лакированная глянцевая отделка цвет Кирпичный 砖色亮光烤漆</p>

1 Stilo



SCAV 028
Struttura e anta: laccato opaco
Structure and door: matt lacquered
Caisson et porte : Laqué mat
Korpus und Front: mattleckiert
Estructura y puerta: lacado mate
Корпус и створка: лакированная матовая отделка
柜体与门板: 哑光烤漆



Piano: gres porcellanato Invisible Light profilo B20 sp.2 cm
Top: 2 cm thick Invisible Light porcelain stoneware, profile B20
Plan : grès cérame Invisible Light profil B20 ép.2 cm
Platte: Feinsteinzeug Invisible Light Profil B20 St.2 cm
Encimera: gres porcelánico Invisible Light perfil B20 esp.2 cm
Столешница: керамогранит Invisible Light, профиль B20, т.2 см
台面: Invisible Light岩板, B20轮廓, 厚2 cm



Profilo maniglia Tonda Nera
Black Tonda handle profile
Profil poignée Tonda Noire
Griffprofil Tonda Schwarz
Perfil tirador Tonda negro
Профиль ручки Tonda цвет Черный
Tonda黑色把手轮廓





**Reggimensola Stilo in alluminio
con vassoi in finitura Nera.**

Stilo aluminium shelf bracket with Black finish trays.
Support d'étagère Stilo en aluminium avec plateaux finition Noire
Bordhalter Stilo aus Aluminium mit Ablagen Finish Schwarz.
Soporte para repisa Stilo de aluminio con bandejas y acabado negro.
Крепление для полки Stilo из алюминия с лотками с черной отделкой
Stilo铝制搁板支架配黑色饰面置物盘。

**Profilo maniglia Tonda
in alluminio finitura Nera.**

Tonda handle profile in Black finish aluminium.
Profil poignée Tonda, en aluminium finition Noire.
Griffprofil Tonda aus Aluminium Finish Schwarz
Perfil tirador Tonda, de aluminio con acabado negro.
Профиль ручки Tonda из алюминия с черной отделкой.
Tonda黑色饰面铝把手轮廓。

| Stilo 1



| 14.15

Barra Stilo, in alluminio finitura Nera, con luce, porta salviette doppio, mensola in metallo e mensola porta bicchiere.

Stilo bar in Black finish aluminium with light, double towel rail, metal shelf and tumbler-holder shelf.

Barre Stilo, en aluminium finition Noire, avec éclairage, porte-serviettes double, étagère en métal et étagère porte-verre.

Leiste Stilo, aus Aluminium im Finish Schwarz mit Beleuchtung, doppeltem Handtuchhalter, Metallbord und Becherhalter.

Barra Stilo de aluminio con acabado negro, con iluminación, toallero doble, repisa de metal y portavasos.

Рейлинг Stilo из алюминия с черной отделкой, светильником, двойной держатель салфеток, полка из металла и полка с держателем стакана.

带灯Stilo黑色饰面铝杆、双毛巾架、金属搁板和杯架搁板。



2

Stilo



SCAV 873
Struttura e anta: decorativo
Structure and door: decorative melamine
Caisson et porte : Revêtement décoratif en mélaminé
Korpus und Front: Melaminharz
Estructura y puerta: melamina decorativa
Корпус и створка: декоративная облицовка
柜体与门板: 三聚氰胺饰面



Piano: laminato Polo Club profilo B22 sp.4 cm
Top: 4 cm thick Polo Club laminate, profile B22
Plan : stratifié Polo Club profil B22 ép.4 cm
Platte: Laminat Polo Club Profil B22 St.4 cm
Encimera: laminado Polo Club perfil B22 esp.4 cm
Столешница: ламинат Polo Club, профиль B22, т.4 см
台面: Polo Club层压板, B22轮廓, 厚4 cm



Profilo maniglia Tonda Nera
Black Tonda handle profile
Profil poignée Tonda Noire
Griffprofil Tonda Schwarz
Perfil tirador Tonda negro
Профиль ручки Tonda цвет Черный
Tonda黑色把手轮廓







Sostegno Stilo in finitura Nera
con piano in laminato Polo Club.



Stilo Black finish support with Polo Club laminate top.
Support Stilo finition Noire avec plan Stratifié Polo Club.
Stütze Stilo im Finish Schwarz mit Laminatplatte Polo Club.
Soporte Stilo con acabado negro y encimera en laminado Polo Club.
Опора Stilo с отделкой цвета Черный со столешницей из ламината Polo Club..
Stilo黑色饰面支撑, 配有Polo Club层压板台面。

Zona makeup con pensili in decorativo Polvere SCAV 873 e piano laminato Polo Club.

Make-up area with wall units in Dust SCAV 873 decorative melamine and Polo Club laminate top.
Zone maquillage avec meubles hauts Revêtement décoratif en mélaminé Poussière SCAV 873 et plan Stratifié Polo Club.

Make-Up-Bereich mit Oberschränken aus Melaminharz Pulverstaub SCAV 873 und Laminatplatte Polo Club.
Zona de maquillaje con muebles altos de melamina decorativa Polvo SCAV 873 y encimera en laminado Polo Club.

Визажная зона с навесными шкафами с декоративной облицовкой SCAV 873 и столешницей из ламината Polo Club.


化妆区配有尘色 (SCAV 873) 三聚氰胺饰面吊柜和 Polo Club 层压板台面。



3 Stilo



SCAV 1014
Struttura e anta: decorativo
 Structure and door: decorative melamine
 Caisson et porte : Revêtement décoratif en mélaminé
 Korpus und Front: Melaminharz
 Estructura y puerta: melamina decorativa
 Корпус и створка: декоративная облицовка
 柜体与门板: 三聚氰胺饰面



Piano: Cosmolite Cosmo profilo B08 sp.2 cm
 Top: 2 cm thick Cosmolite Cosmo, profile B08
 Plan : Cosmolite Cosmo profil B08 ép.2 cm
 Platte: Cosmolite Cosmo Profil B08 St.2 cm
 Encimera: Cosmolite Cosmo perfil B08 esp.2 cm
 Столешница: Cosmolite Cosmo, профиль B08, т.2 см
 台面: Cosmolite Cosmo, B08轮廓, 厚2 cm



Profilo maniglia Tonda Nera
 Black Tonda handle profile
 Profil poignée Tonda Noire
 Griffprofil Tonda Schwarz
 Perfil tirador Tonda negro
 Профиль ручки Tonda цвет Черный
 Tonda黑色把手轮廓







Specchiera Stilo 70x100 cm
con profilo in alluminio superiore dotato di luce.



Stilo 70x100 cm mirror with upper aluminium profile fitted with a light.
Miroir Stilo 70x100 cm avec profil en aluminium doté d'un éclairage.
Wandspiegel Stilo 70x100 cm mit oberem Aluminiumprofil mit Beleuchtung.
Espejo Stilo 70x100 cm con perfil superior de aluminio con iluminación.
Зеркало Stilo 70x100 см с верхним алюминиевым профилем с подсветкой.
Stilo 镜子 (70x100 cm) 配有上部铝轮廓, 带灯。

4

Stilo



SCAV 1020
Struttura e anta: decorativo
Structure and door: decorative melamine
Caisson et porte : Revêtement décoratif en mélaminé
Korpus und Front: Melaminharz
Estructura y puerta: melamina decorativa
Корпус и створка: декоративная облицовка
柜体与门板: 三聚氰胺饰面



Piano: gres porcellanato Calce Bianco profilo B24 Sp.10 cm
Top: 10 cm thick Calce Bianco porcelain stoneware, profile B24
Plan : Grès cérame Calce Bianco profil B24 ép.10 cm
Platte: Feinsteinzeug Calce Bianco Profil B24 St.10 cm
Encimera: gres porcelánico Calce Bianco perfil B24 esp.10 cm
Столешница: керамогранит Calce Bianco, профиль B24, т.10 см
台面: Calce Bianco岩板, B24轮廓, 厚10cm



Profilo maniglia Tonda Titano
Titanium Tonda handle profile
Profil poignée Tonda Titane
Griffprofil Tonda Titan
Perfil tirador Tonda Titano
Профиль ручки Tonda цвета Титановый
Tonda钛色把手轮廓





Maniglia Tonda verticale
in alluminio finitura Titanio.



Tonda vertical handle in Titanium finish aluminium
Poignée Tonda verticale en aluminium finition Titane.
Vertikaler Griff Tonda aus Aluminium im Finish Titan.
Tirador Tonda vertical de aluminio acabado Titanio.
Ручка вертикальная Tonda из алюминия с отделкой цвета Титановый
Tonda 钛色饰面铝垂直把手。





Stilo 4

Sistema Vertical System
con reggimensole e mensole Stilo.



38.39

Vertical System with Stilo shelves and shelf brackets.
Système Vertical System avec support d'étagères et étagères Stilo.
Vertical System mit Bordhaltern und Borden Stilo.
Sistema "Vertical System" con soporte para repisa y repisas Stilo.
Система «Vertical System» с креплением полки и полками Stilo.
"Vertical System" 系统配有 Stilo 搁板和搁板支架。

5

Stilo



SCAV 1024
Struttura e anta: laccato opaco
Structure and door: matt lacquered
Caisson et porte : Laqué mat
Korpus und Front: mattsackiert
Estructura y puerta: lacado mate
Корпус и створка: лакированная матовая отделка
柜体与门板: 哑光烤漆



Piano: laccato opaco Ginger profilo B13 sp.1,3 cm
Top: 1.3 cm thick Ginger matt lacquered, profile B13
Plan : Laqué mat Gingembre profil B13 ép.1,3 cm
Platte: mattsackiert Ingwer Profil B13 St.1,3
Encimera: lacado mate Jengibre perfil B13 esp.1,3 cm
Столешница: лакированная матовая отделка цвета Имбирь, профиль B13, т.1,3 см
台面: 姜黄色哑光烤漆, B13轮廓, 厚1.3 cm



Schienale: gres porcellanato Fusion White
Wall panel: Fusion White porcelain stoneware
Crédence : Grès cérame Fusion White
Wandpaneel: Feinsteinzeug Fusion White
Panel posterior: gres porcelánico Fusion White
Стеновая панель: керамогранит Fusion White
墙板: Fusion White岩板



Maniglia Tonda Titano
Titanium Tonda handle
Poignée Tonda Titane
Griff Tonda Titan
Tirador Tonda Titano
Ручка Tonda цвета Титановый
Tonda钛色把手





Lavabo Ghost in acrilico Ambra,
diametro 42 cm.



Ghost washbasin in Amber acrylic, 42 cm diameter.
Lavabo Ghost en acrylique Ambre, diamètre 42 cm.
Acryl-Waschbecken Ghost in Amber, Durchmesser 42 cm.
Lavabo Ghost en acrílico Ámbar, diámetro 42 cm.
Умывальник Ghost из акрила цвета Янтарь, диаметр 42 см.
Ghost琥珀色亚克力盥洗盆, 直径42 cm。





Vertical System in gres porcellanato Fusion White con mensola porta asciugamani, porta bicchiere in metallo finitura Titanio e mensole laccato opaco Ginger.

Vertical System in Fusion White porcelain stoneware with towel rail shelf, Titanium finish metal tumbler-holder and Ginger matt lacquered shelves.

Vertical System en Grès cérame Fusion White avec étagère porte-serviettes, porte-verre en métal finition Titane et étagères Laqué mat Gingembre.

Vertical System aus Feinsteinzeug Fusion White mit Handtuchhalter-Bord, Becherhalter aus Metall im Finish Titan und matt lackierte Borde Ingwer.

Vertical System de gres porcelánico Fusion White con repisa toallero, portavasos de metal acabado Titanio y repisas en lacado mate Jengibre.

Система «Vertical System» из керамогранита Fusion White с полкой-полотенцедержателем, держателем стаканов из металла с отделкой цвета Титановый и полкой с лакированной матовой отделкой цвета Имбирь.

Fusion White岩板Vertical System, 配有毛巾架搁板、钛色饰面金属杯架和姜黄色哑光烤漆搁板。

6

Stilo



SCAV 1023
Struttura e anta: laccato lucido
Structure and door: glossy lacquered
Caisson et porte: Laqué brillant
Korpus und Front: Hochglanz lackiert
Estructura y puerta: lacado brillo
Корпус и створка: лакированная
глянцевая отделка
柜体与门板: 亮光烤漆



Piano: laccato lucido Mattone profilo B13 sp.1,3 cm
Top: 1.3 cm thick Brick glossy lacquered, profile B13
Plan: Laqué brillant Brique profil B13 ép.1,3 cm
Platte: Hochglanz lackiert Ziegel Profil B13 St.1,3 cm.
Encimera: lacado brillo Ladrillo perfil B13 esp.1,3 cm
Столешница: лакированная глянцевая отделка цвета
Кирпичный, профиль B13, т.1,3 см.
台面: 砖色亮光烤漆, B13轮廓, 厚1.3 cm



Profilo maniglia Tonda Nera
Black Tonda handle profile
Profil poignée Tonda Noire
Griffprofil Tonda Schwarz
Perfil tirador Tonda negro
Профиль ручки Tonda цвет Черный
Tonda黑色把手轮廓







Stilo 6

Barra portaccessori con luce Stilo in alluminio
finitura Nera con porta asciugamani.



Stilo accessory-holder bar with light in Black finish aluminium with towel rail.
Barre porte-accessoires avec éclairage Stilo en aluminium finition Noire avec porte-serviettes.
Zubehörleiste Stilo mit Beleuchtung, aus Aluminium im Finish Schwarz mit Handtuchhalter.
Barra portaccessorios Stilo de aluminio con acabado negro, iluminación y toallero.
Рейлинг для аксессуаров с подсветкой Stilo из алюминия с черной отделкой с полотенцедержателем.
Stilo黑色饰面带灯铝配件杆,配有毛巾架。



Sezione tecnica: materiali e colori

Technical section:
materials and colours
Section technique :
matériaux et coloris
Technischer Bereich
Materialien und Farben
Sección técnica:
materiales y colores
Технический раздел:
материалы и цвета
技术部分:
材质和颜色

Ante

Doors
Portes
Fronten
Puertas
Створки
柜体

Anta laccato sp.2,2 cm

2.2 cm thick lacquered door
Porte Laqué épaisseur 2,2 cm
Lackierte Front Stärke 2,2 cm
Puerta en lacado esp.2,2 cm
Лакированная створка т.2,2 cm
烤漆门板厚度 2.2 cm



Piana lucida
Glossy plain
Lisse brillante
Hochglanz lackiert glatt
Lisa brillo
Плоская глянцевая
亮光平板



Piana opaca
Matt plain
Lisse mate
Mattlackiert glatt
Lisa mate
Плоская матовая
哑光平板

Anta laccato effetto metallo sp.2,2 cm

2.2 cm thick metal effect lacquered door
Porte Laqué effet métal épaisseur 2,2 cm
Lackierte Front in Metalloptik Stärke 2,2 cm
Puerta en lacado efecto metal esp.2,2 cm
Створка с лакированной отделкой с эффектом металла т.2,2 cm
烤漆门板厚度 2.2 cm



Anta decorativo sp.2,2 cm

2.2 cm thick decorative melamine door
Porte Revêtement décoratif en mélaminé épaisseur 2,2 cm
Front aus Melaminharz Stärke 2,2 cm
Puerta en melamina decorativa esp.2,2 cm
Створки с декоративной облицовкой т.2,2 cm
三聚氰胺饰面门板厚度 2.2 cm



Anta laccato effetto Perlato sp.2,2 cm

2.2 cm thick Pearl-effect Lacquered door
Porte Laqué effet nacré épaisseur 2,2 cm
Lackierte Front mit geperlter Optik Stärke 2,2 cm
Puerta en lacado efecto Nacarado esp.2,2 cm
Створка с лакированной отделкой с перламутровым эффектом т.2,2 cm
珠光效果烤漆门板 2.2 cm



Piana lucida
Glossy plain
Lisse brillante
Hochglanz lackiert glatt
Lisa brillo
Плоская глянцевая
亮光平板



Piana opaca
Matt plain
Lisse mate
Mattlackiert glatt
Lisa mate
Плоская матовая
哑光平板

Anta laminato sp.2,2 cm

2.2 cm thick laminate door
Porte Stratifié épaisseur 2,2 cm
Laminatfront Stärke 2,2 cm
Puerta en laminado esp.2,2 cm
Створка из ламината т.2,2 cm
层压门板厚度 2.2 cm



Anta laminato Strips sp.2,2 cm

2.2 cm thick Strips laminate door
Porte Stratifié Strips épaisseur 2,2 cm
Laminatfront Strips Stärke 2,2 cm
Puerta en laminado Strips esp.2,2 cm
Створка из ламината Strips т.2,2 cm
Strips层压门板厚度 2.2 cm



Anta Fenix NTM® sp.2,2 cm

2.2 cm thick Fenix NTM® door
Porte Fenix NTM® épaisseur 2,2 cm
Front Fenix NTM® Stärke 2,2 cm
Puerta Fenix NTM® esp.2,2 cm
Створка Fenix NTM® т.2,2 cm
Fenix NTM®门板厚度 2.2 cm



Colori

Colours
Coloris
Farben
Colores
Цвета
颜色

Anta laccato

Lacquered door
Porte Laqué
Lackierte Front
Puerta en lacado
Лакированная створка
烤漆门板

		Bianco Prestige Prestige White Blanc Prestige Prestige Weiß Blanco Prestige Белый Prestige 高贵白	Panna Porcellana Porcelain Cream Crème Porcelaine Crema Porcellan Crema Porcelana Кремовый Фарфор 奶瓷色	Grigio Airone Heron Grey Gris Héron Reihergrau Gris Garza Серая Цапля 苍鹭灰
		SCAV 028	SCAV 041	SCAV 325
Tortora Dove Grey Tourterelle Taubengrau Tórtola Серо-коричневый 鸽灰	Visone Mink Vison Nerz Visón Бежево-коричневый 貂色	Cipria Powder Pink Poudre Puder Polvos Пудра 嫩粉色	Grigio Chiaro Light Grey Gris Clair Hellgrau Gris Claro Светло-Серый 浅灰	Grigio Matera Matera Grey Gris Matera Materagrau Gris Matera Серый Matera Matera灰
SCAV 855	SCAV 856	SCAV 453	SCAV 301	SCAV 899
Grigio Vulcano Volcano Grey Gris Volcan Vulkangrau Gris Volcán Серый Вулканический 火山灰	Grigio Ferro Iron Grey Gris Fer Eisengrau Gris Hierro Серый Железный 铁灰	Grigio Tundra Tundra Grey Gris Tundra Tundragrau Gris Tundra Серая Тундра 苔原灰	Grigio Titanio Titanium Grey Gris Titane Titangrau Gris Titanio Серый Титановый 钛灰	Verde Ottanio Teal Green Vert Océane Okfangrün Verde Azulado Зелено-Синий 水鸭绿
SCAV 324	SCAV 374	SCAV 357	SCAV 375	SCAV 570
Verde Minerale Mineral Green Vert Minéral Mineralgrün Verde Mineral Зеленый Минерал 矿石绿	Blu Moon Moon Blue Bleu Moon Moon Blau Azul Moon Синий Moon 月亮蓝	Mustard Mustard Moutarde Senf Mostaza Горчиный 芥末色	Verde Alga Seaweed Green Vert Algue Alga grün Verde Alga Зеленые водоросли 藻绿色	Mattone Brick Ladrillo Brique Ziegel Кирпичный 砖色
SCAV 277	SCAV 568	SCAV 1027	SCAV 1022	SCAV 1023
Ruggine Rust Rouille Rost Oxido Ржавый 铁锈色	Nero Ardesia Slate Black Noir Ardoise Schiefer Negro Pizarra Черный Сланец 石板黑	Ginger Ginger Gingembre Ingwer Jengibre Имбирь 姜黄色	Rosso Marocco Morocco Red Rouge Maroc Marokkorot Rojo Marruecos Красный Марокканский 摩洛哥红	
SCAV 406	SCAV 424	SCAV 1024	SCAV 515	

Anta laccato effetto perlato

Pearl-effect lacquered door
Porte Laqué effet nacré
Lackierte Front in Perloptik
Puerta en lacado efecto nacarado
Лакированная створка с перламутровым эффектом
珠光效果烤漆门板

Cuvée	Pas Dosé	Perlage
SCAV 326	SCAV 327	SCAV 328

Anta laccato effetto metallo

Metal effect lacquered door
Porte Laqué effet métal
Lackierte Front in Metalloptik
Puerta en lacado efecto metal
Лакированная створка с эффектом металла
金属效果烤漆门板

Acciaio scuro Dark Steel Acier Foncé Stahl Dunkel Acero Oscuro Сталь Темная 深色调	Stained Sienna	Stained Umber
SCAV 1046	SCAV 1045	SCAV 1044

Colori

Colours
Coloris
Farben
Colores
Цвета
顏色

Anta decorativo

Decorative melamine door
Porte Revêtement décoratif en mélaminé
Melaminharzfront
Puerta en melamina decorativa
Створки с декоративной облицовкой
三聚氰胺饰面门板







		Bianco Niveo Snow White Blanc Neige Schneeweiß Blanco Niveo Белоснежный 雪白色	Nebbia Mist Brouillard Nebel Niebla Туман 雾色	Canapa Hemp Chanvre Hanf Сапато Пенька 大麻色		Lamièra Sheet metal Tôle Blech Чара Листовой металл 金属板	Rovere Artic Artic Oak Chêne Artic Eiche Artic Roble Artic Дуб Artic Artic橡木	Rovere Bright Bright Oak Chêne Bright Eiche Bright Roble Bright Дуб Bright Bright橡木	Rovere Gessato Pinstripe Oak Chêne Rayé Eiche gestreift Roble Playado Дуб Известковый 细条纹橡木	Rovere Voyage Voyage Oak Chêne Voyage Eiche Voyage Roble Voyage Дуб Voyage Voyage橡木
		SCAV 1016	SCAV 872	SCAV 1017		SCAV 981	SCAV 920	SCAV 792	SCAV 943	SCAV 795
Soft Beige Soft米色	Juta Jute Jute Jute Jute Джут 黄麻色	Polvere Dust Poussière Pulverstaub Polvo Пыльный 尘色	Grigio Ferro Iron Grey Gris Fer Eisengrau Gris Hierro Серый Железный 铁灰	Paprika		Rovere Gold Gold Oak Chêne Gold Eiche Gold Roble Gold Дуб Gold Gold橡木	Rovere Land Land Oak Chêne Land Eiche Land Roble Land Дуб Land Land橡木	Frassino Lunare Moon Ash Frêne Lunaire Esche Mond Fresno Lunar Ясень Лунный Lunare白蜡木	Noce Neutral Neutral Walnut Noyer Neutral Esche Neutral Nogal Neutral Opex Neutral Neutral胡桃木	Noce Bancha Banacha Walnut Noyer Banacha Nussbaum Banacha Nogal Banacha Opex Banacha Banacha胡桃木
SCAV 917	SCAV 1018	SCAV 873	SCAV 1015	SCAV 1012		SCAV 993	SCAV 921	SCAV 1019	SCAV 903	SCAV 976
Selva Forest Forêt Wald Selva Паприка 森林绿	Ink Blue 墨蓝色	Ink Black 墨黑色	Concrete 混凝土	Concrete Light 浅色混凝土		Noce Classic Classic Walnut Noyer Classic Classic Nussbaum Nogal Classic Opex Classic Classic胡桃木	Noce Garden Garden Walnut Noyer Garden Nussbaum Garden Nogal Garden Opex Garden Garden胡桃木	Noce Arabica Arabica Walnut Noyer Arabica Nussbaum Arabica Nogal Arabica Opex Arabica Arabica胡桃木	Noce Fashion Fashion Walnut Noyer Fashion Fashion Nussbaum Nogal Fashion Opex Fashion Fashion胡桃木	Burnt Wood Grey 焦木灰
SCAV 1014	SCAV 572	SCAV 428	SCAV 870	SCAV 875		SCAV 902	SCAV 942	SCAV 975	SCAV 901	SCAV 982
Concrete Medium 中度混凝土	Concrete Dark 深色混凝土	Soft Concrete	Azimut	Vertigo		Burnt Wood 焦木色	Cottage	Lodge	Oriental Light	Oriental
SCAV 876	SCAV 877	SCAV 986	SCAV 863	SCAV 864		SCAV 983	SCAV 1006	SCAV 1007	SCAV 995	SCAV 994
Oxide Steel	Oxide Bronze	Pietra Solar Solar Stone Pierre Solar Stein Solar Piedra Solar Камень Solar Solar石色	Pietra Venus Venus Stone Pierre Venus Stein Venus Piedra Venus Камень Venus Venus石色	Pietra Abyss Abyss Stone Pierre Abyss Stein Abyss Piedra Abyss Камень Abyss Abyss石色		Quercia Toffee Toffee Oak Chêne Toffee Eiche Toffee Encina Toffee Дуб Тоффи Toffee橡木	Quercia Brownie Brownie Oak Chêne Brownie Eiche Brownie Encina Brownie Дуб Брауни Brownie橡木			
SCAV 881	SCAV 403	SCAV 974	SCAV 980	SCAV 973		SCAV 1021	SCAV 1020			

Colori

Colours
Coloris
Farben
Colores
Цвета
颜色

Anta laminato

Laminate door
Porte Stratifié
Laminatfront
Puerta en laminado
Ламинированная створка
层压板门板

<p>Pietra Grey Grey Stone Pierre Grey Stein Grey Piedra Grey Камень Grey 灰色石</p>  <p>SCAV 926</p>	<p>Calacatta</p>  <p>SCAV 927</p>	<p>Statuario</p>  <p>SCAV 928</p>
<p>Urban Bronze</p>  <p>SCAV 1001</p>	<p>Urban Gold</p>  <p>SCAV 1002</p>	<p>Urban Steel</p>  <p>SCAV 1003</p>




Anta Fenix NTM®

Fenix NTM® door
Porte Fenix NTM®
Front Fenix NTM®
Puerta Fenix NTM®
Створка Fenix NTM®
Fenix NTM®门板

<p>Bianco Kos Kos White Blanc Kos Weiß Kos Blanco Kos Белый Kos Kos白</p>  <p>SCAV 030</p>	<p>Verde Comodoro Comodoro Green Vert Comodoro Comodoro Grün Verde Comodoro Зеленый Comodoro Comodoro绿</p>  <p>SCAV 278</p>	<p>Castoro Ottawa Ottawa Beaver Castor Ottawa Biber Ottawa Castor Ottawa Темно-коричневый Ottawa Ottawa海狸色</p>  <p>SCAV 398</p>
<p>Cacao Orinoco Orinoco Cocoa Cacao Orénoque Orinoco Kakao Cacao Orinoco Какао Orinoco Orinoco可可色</p>  <p>SCAV 404</p>	<p>Nero Ingo Ingo Black Noir Ingo Schwarz Ingo Negro Ingo Черный Ingo Ingo黑</p>  <p>SCAV 426</p>	<p>Rosso Jaipur Jaipur Red Rouge Jaipur Jaipur Rot Rojo Jaipur Красный Jaipur Jaipur红</p>  <p>SCAV 513</p>
<p>Grigio Bromo Bromine Grey Gris Brome Brom-Grau Gris Bromo Серый Бром 溴灰</p>  <p>SCAV 865</p>	<p>Grigio Efeso Ephesus Grey Gris Ephesus Ephesus Grau Gris Efeso Серый Эфес Ephesus灰</p>  <p>SCAV 866</p>	<p>Grigio Antrim Antrim gray Gris Antrim Antrim Grau Gris Antrim Серый Антрим Antrim灰</p>  <p>SCAV 890</p>
<p>Blu Fes Fes Blue Bleu Fès Fes Blau Azul Fes Синий Fes Fes蓝</p>  <p>SCAV 567</p>	<p>Grigio Londra London Grey Gris Londres London Grau Gris Londres Серый Лондон 伦敦灰</p>  <p>SCAV 861</p>	

Anta laminato Strips

Strips laminate door
Porte Stratifié Strips
Laminat Strips Front
Puerta en laminado Strips
Ламинированная створка Strips
Strips层压板门板


<p>Urban Bronze</p>  <p>SCAV 1001_MOV</p>	<p>Urban Gold</p>  <p>SCAV 1002_MOV</p>	<p>Urban Steel</p>  <p>SCAV 1003_MOV</p>
---	--	--

Ante


Doors
Portes
Fronten
Puertas
Створки
柜体

Anta telaio alluminio con vetro sp.2,2 cm

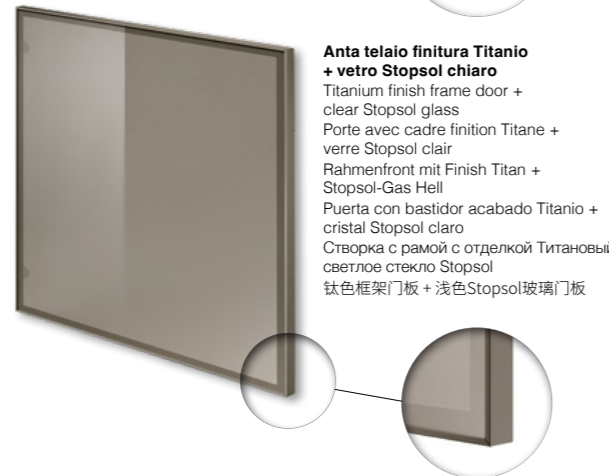
2.2 cm thick aluminium framed glass door
Porte en verre avec cadre Aluminium ép.2,2 cm
Glasfront mit Aluminiumrahmen Stärke 2,2 cm
Puerta con bastidor de aluminio y cristal esp.2,2 cm
Створка с рамой из алюминия со стеклом т.2,2 см
铝框架玻璃门板厚度2.2 cm



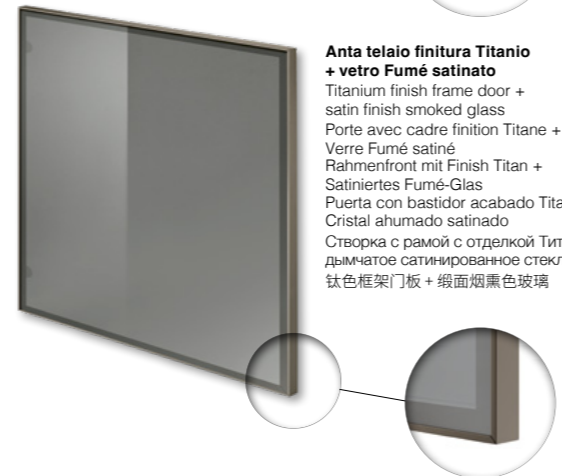
Anta telaio finitura Nero + vetro Stopsol chiaro
Black finish frame door + clear Stopsol glass
Porte avec cadre finition Noir + verre Stopsol clair
Rahmenfront mit Finish Schwarz + Stopsol-Gas hell
Puerta con bastidor acabado Negro + cristal Stopsol claro
Створка с рамой с отделкой Черный + светлое стекло Stopsol
黑色框架门板 + 浅色Stopsol玻璃门板



Anta telaio finitura Nero + vetro Fumé satinato
Black finish frame door + satin finish smoked glass
Porte avec cadre finition Noir + Verre Fumé satiné
Rahmenfront mit Finish Schwarz + Satiniertes Fumé-Glas
Puerta con bastidor acabado Negro + Cristal ahumado satinado
Створка с рамой с отделкой Черный + дымчатое сатиновое стекло
黑色框架门板 + 缎面烟黑色玻璃




Anta telaio finitura Titanio + vetro Stopsol chiaro
Titanium finish frame door + clear Stopsol glass
Porte avec cadre finition Titane + verre Stopsol clair
Rahmenfront mit Finish Titan + Stopsol-Gas Hell
Puerta con bastidor acabado Titanio + cristal Stopsol claro
Створка с рамой с отделкой Титановый + светлое стекло Stopsol
钛色框架门板 + 浅色Stopsol玻璃门板



Anta telaio finitura Titanio + vetro Fumé satinato
Titanium finish frame door + satin finish smoked glass
Porte avec cadre finition Titane + Verre Fumé satiné
Rahmenfront mit Finish Titan + Satiniertes Fumé-Glas
Puerta con bastidor acabado Titanio + Cristal ahumado satinado
Створка с рамой с отделкой Титановый + дымчатое сатиновое стекло
钛色框架门板 + 缎面烟黑色玻璃

Gola Round

Round recessed grip profile
Gorge Round
Griffrihle Round
Gola Round
Газ Round
Round把手槽



Verniciato Bianco
White Painted
Peint Blanc
Weiß lackiert
Pintado Blanco
Окрашенный в цвет Белый
白色喷漆

Anodizzato finitura Argento
Silver finish anodised
Anodisé finition Argent
Eloxiert im Finish Silber
Anodizado acabado plata
Анодированный с отделкой Серебро
银色饰面阳极氧化

Anodizzato Grigio Ferro
Iron Grey anodised
Anodisé Gris Fer
Eisengrau eloxiert
Anodizado Gris Hierro
Анодированный цвета Серый Железный
铁灰阳极氧化

Laccato lucido o opaco nei colori laccati
Glossy or matt lacquered in the lacquered colours
Laqué brillant ou mat dans les coloris Laqué
In den Lackfarben hochglanz- oder mattleckiert
Lacado brillo o mate en los colores lacados
С лакированной глянцевой или матовой отделкой в цветах лакированной отделки
采用烤漆颜色的亮光或哑光烤漆

Verniciato Titanio
Titanium painted
Peint Titane
Titanerz lackiert
Pintado titanio
Окрашенный в цвет Титан
钛色喷漆

Verniciato Ottone*
Brass painted
Peint Laiton
Messing lackiert
Pintado latón
Окрашенный в цвет Латунь
黄铜色喷漆

Verniciato Bronzo*
Bronze painted
Peint Bronze
Bronze lackiert
Pintado bronce
Окрашенный в цвет бронза
青铜色喷漆


Anodizzato Nero opaco
Matt black anodised
Anodisé Noir mat
Schwarz matt eloxiert
Anodizado negro mate
Анодированный цвета Черный матовый
哑光黑阳极氧化

Maniglia integrata in alluminio


Aluminium built-in handle
Poignée intégrée en Aluminium
Integrierter Griff aus Aluminium
Tirador integrado de aluminio
Интегрированная ручка из алюминия
铝制一体式把手

Profilo maniglia Tonda per basi

Tonda handle profile for base units
Profil poignée Tonda pour meubles bas
Griffprofil Tonda für Unterschränke
Perfil tirador Tonda para muebles bajos
Профиль ручки Tonda для тумб
用于地柜的Tonda把手轮廓




cod.33701
Profilo maniglia in alluminio finitura Nero
Handle profile in Black finish aluminium
Profil poignée en Aluminium finition Noir
Griffprofil aus Aluminium Finish Schwarz
Perfil tirador de aluminio acabado Negro
Профиль ручки из алюминия с отделкой цвета Черный матовый
黑色饰面铝把手轮廓




cod.33702
Profilo maniglia in alluminio finitura Titanio
Handle profile in Titanium finish aluminium
Profil poignée en Aluminium finition Titane
Griffprofil aus Aluminium Finish Titanerz
Perfil tirador de aluminio acabado Titanio
Профиль ручки из алюминия с отделкой цвета Титан
钛色饰面铝把手轮廓

Maniglia Tonda per armadi

Tonda handle for cabinets
Poignée Tonda pour armoires
Griff Tonda für Schränke
Tirador Tonda para armarios
Ручка Tonda для шкафов
用于浴室柜的Tonda把手




cod.33601
Maniglia Tonda in alluminio finitura Nero
Tonda handle in Black finish aluminium
Poignée Tonda en Aluminium finition Noir
Griff Tonda Aluminium Finish Schwarz
Tirador Tonda de aluminio acabado Negro
Ручка Tonda из алюминия с отделкой цвета Черный матовый
黑色饰面铝Tonda把手




cod.33602
Maniglia Tonda in alluminio finitura Titanio
Tonda handle in Titanium finish aluminium
Poignée Tonda en Aluminium finition Titane
Griff Tonda Aluminium Finish Titanerz
Tirador Tonda de aluminio acabado Titanio
Ручка Tonda из алюминия с отделкой цвета Титан
钛色饰面铝Tonda把手

Profilo maniglia Tonda per pensili

Tonda handle profile for wall units
Profil poignée Tonda pour meubles hauts
Griffprofil Tonda für Oberschränke
Perfil tirador Tonda para muebles altos
Профиль ручки Tonda для навесных шкафов
用于吊柜的Tonda把手轮廓



cod.33701
Profilo maniglia in alluminio finitura Nero
Handle profile in Black finish aluminium
Profil poignée en Aluminium finition Noir
Griffprofil aus Aluminium Finish Schwarz
Perfil tirador de aluminio acabado Negro
Профиль ручки из алюминия с отделкой цвета Черный матовый
黑色饰面铝把手轮廓



cod.33702
Profilo maniglia in alluminio finitura Titanio
Handle profile in Titanium finish aluminium
Profil poignée en Aluminium finition Titane
Griffprofil aus Aluminium Finish Titanerz
Perfil tirador de aluminio acabado Titanio
Профиль ручки из алюминия с отделкой цвета Титан
钛色饰面铝把手轮廓

Struttura

Structure
Caisson
Korpus
Estructura
Корпус
柜体

- Struttura laccata opaca nello stesso colore anta.**
- Struttura laccata lucida esternamente ed opaca internamente, nello stesso colore anta.**
- Struttura in decorativo disponibile nello stesso colore e finitura anta.**
- Struttura in decorativo bianco o grigio disponibile per tutte le versioni anta.**
- Struttura esterna in Fenix NTM® e interna in laminato, nello stesso colore anta.**
- Struttura in laminato, nello stesso colore dell'anta.**
- Struttura laccata perlata lucida esternamente ed opaca internamente, nello stesso colore anta.**
- Struttura laccata perlata, nello stesso colore anta.**
- Struttura effetto metallo, nello stesso colore anta.**
- Struttura in laminato Strips, liscia internamente e nei bordi, Strips esternamente, nello stesso colore anta.**

Structure matt lacquered in the same colour as the door.
Structure glossy lacquered on the outside and matt lacquered on the inside, in the same colour as the door.
Decorative melamine structure available in the same colour and finish as the door.
White or grey decorative melamine structure available for all door versions.
Structure in Fenix NTM® on the outside and in laminate on the inside, in the same colour as the door.
Laminate structure in the same colour as the door.
Structure pearl-effect glossy lacquered on the outside and matt lacquered on the inside, in the same colour as the door.
Pearl-effect lacquered structure, in the same colour as the door.
Metal effect structure, in the same colour as the door.
Structure in Strips laminate, smooth on the inside and along the edging, Strips on the outside, in the same colour as the door.

Caisson Laqué mat dans le même coloris que la porte.
Caisson Laqué brillant à l'extérieur et mat à l'intérieur, dans le même coloris que la porte.
Caisson en Revêtement décoratif en mélaminé disponible dans les mêmes coloris et finition que la porte.
Caisson en Revêtement décoratif en mélaminé blanc ou gris disponible pour toutes les versions de porte.
Caisson en Fenix NTM® à l'extérieur et Stratifié à l'intérieur, dans le même coloris que la porte.
Caisson en Stratifié, dans le même coloris que la porte.
Caisson Laqué nacré brillant à l'extérieur et mat à l'intérieur, dans le même coloris que la porte.
Caisson Laqué nacré, dans le même coloris que la porte.
Caisson effet métal, dans le même coloris que la porte.
Caisson en Stratifié Strips, intérieur et chants lisses, extérieur Strips, dans le même coloris que la porte.

Korpus in Frontfarbe mattlackiert.
Korpus außen hochglanz- und innen mattlackiert in Frontfarbe.
Korpus aus Melaminharz in Farbe und Finish der Front verfügbar.
Korpus aus Melaminharz Weiß oder Grau für alle Frontversionen verfügbar.
Korpus außen aus Fenix NTM® und innen aus Laminat in Frontfarbe.
Korpus aus Laminat in Frontfarbe.
Korpus außen in Perleffekt und innen mattlackiert in Frontfarbe.
Korpus mit Perleffekt in Frontfarbe lackiert.
Korpus mit Metalleffekt in Frontfarbe lackiert.
Korpus aus Laminat Strips, innen und an den Kanten glatt, außen Strips in Frontfarbe.

Estructura en lacado mate del mismo color que la puerta.
Estructura en lacado brillo en el exterior y mate en el interior, del mismo color que la puerta.
Estructura en melamina decorativa disponible en el mismo color y acabado de la puerta.
Estructura en melamina decorativa blanco o gris disponible para todas las versiones de puertas.
Estructura exterior en Fenix NTM® e interior en laminado, del mismo color que la puerta.
Estructura en laminado, del mismo color que la puerta.
Estructura en lacado nacarado brillo en el exterior y mate en el interior, del mismo color que la puerta.
Estructura en lacado nacarado, del mismo color que la puerta.
Estructura efecto metal, del mismo color que la puerta.
Estructura en laminado Strips, lisa en el interior y en los cantos, Strips en el exterior, del mismo color que la puerta.

Корпус с лакированной матовой отделкой в цвете створки.
Корпус с лакированной глянцевой отделкой снаружи и матовой отделкой в цвете створки внутри.
Корпус с декоративной облицовкой того же цвета и с той же отделкой, что и створка.
Корпус с декоративной облицовкой цвета белый или серый, доступный для всех вариантов исполнения створки.
Корпус снаружи из Fenix NTM®, внутри — из ламината того же цвета, что и створка.
Корпус из ламината в цвете створки.
Корпус с лакированной глянцевой отделкой с перламутровым эффектом снаружи и матовой отделкой внутри, в цвете створки.
Корпус с лакированной отделкой с перламутровым эффектом в цвете створки.
Корпус с эффектом металла в цвете створки.
Корпус из ламината Strips, гладкий внутри и на кромках, Strips снаружи в цвете створки.

哑光烤漆柜体, 与门板同色。
柜体外部采用亮光烤漆, 内部则采用哑光烤漆, 与门板同色。
三聚氰胺饰面柜体, 备有与门板相同的颜色和饰面。
白色或灰色三聚氰胺饰面柜体, 可用于所有的门板版本。
柜体外部采用Fenix NTM®, 内部则采用层压板, 与门板同色。
层压板柜体, 与门板同色。
柜体外部采用亮光珠光烤漆, 内部则采用哑光烤漆, 与门板同色。
珠光烤漆柜体, 与门板同色。
金属效果柜体, 与门板同色。
Strips层压板柜体, 内部和封边平滑, 外部则带条纹, 与门板同色。

Per disponibilità aggiornate dei colori di strutture e ante consultare il seguente QR Code:

For up-to-date available door and structure colours, consult the following QR Code:

Pour voir la disponibilité mise à jour des coloris de caissons et portes, consulter le QR code :

Für die aktualisierte Verfügbarkeit der Farben von Korpusen und Fronten wird auf den folgenden QR Code verwiesen:

Para ver la disponibilidad actualizada de los colores de estructuras y puertas, consulte el siguiente código QR:







Для получения актуальной информации о наличии цветов и корпусов створок, воспользуйтесь этим QR-кодом:

想要获取有关门板和柜体颜色的最新信息, 请扫描此处的二维码进行查询:



Complementi

Matching furniture
Compléments
Zubehör für
Complementos
Дополнительные предметы интерьера
配套家具

<p>1</p> <p>Lavabo: Monolith integrato in gres. Rubinetteria: serie Flessa finitura Black Metal Brushed Gessi.</p> <p>Specchiera: Phoenix ø110 cm. Vasca: Kami in Solid finitura opaca. Accessori: barra e accessori serie Stilo.</p> <p>Washbasin: built-in stoneware Monolith. Taps: Gessi Flessa series in Black Metal Brushed finish. Mirror: Phoenix ø110 cm. Bathtub: Kami in matt finish Solid. Accessories: Stilo series bar and accessories.</p> <p>Lavabo : Monolith, intégré en grès. Robinetterie : série Flessa, finition Black Metal Brushed Gessi. Miroir : Phoenix ø110 cm. Baignoire : Kami, en Solid finition mate. Accessoires : barre et accessoires série Stilo.</p> <p>Waschbecken: Monolith integriert aus Feinsteinzeug. Armaturen: Serie Flessa im Finish Black Metal Brushed Gessi. Wandspiegel: Phoenix ø 110 cm. Badewanne: Kami aus Solid im Finish Matt. Zubehör: Leiste und Zubehör der Serie Stilo.</p>	<p>Lavabo: Monolith integrado de gres. Grifería: serie Flessa con acabado Black Metal Brushed Gessi. Espejo: Phoenix ø110 cm. Cubeta: Kami en Solid acabado mate. Accesorios: barra u accesorios serie Stilo.</p> <p>Умывальник: Monolith, интегрированный в керамогранит. Смесители: серия Flessa, отделка Black Metal Brushed Gessi. Зеркало: Phoenix ø110 см. Ванна: Kami из Solid, матовая отделка. Аксессуары: рейлинг и аксессуары серии Stilo.</p> <p>盥洗盆: Monolith系列一体式, 采用岩板。 水龙头: Flessa系列, Black Metal Brushed Gessi饰面。 镜子: Phoenix系列, ø110cm。 水槽: Kami系列, 哑光饰面Solid。 配件: Stilo系列的杆和配件。</p> 		<p>4</p> <p>Lavabo: Monolith integrato in gres. Rubinetteria: Essence finitura Nero lucido Grohe. Specchiera: Anyside finitura Nera.</p> <p>Washbasin: built-in stoneware Monolith. Taps: Grohe Essence in glossy Black finish. Mirror: Anyside in Black finish. Lights: Black finish Fancy suspension. Bathtub: Cot in Betacril®. Accessories: Vertical System with shelves.</p> <p>Lavabo : Monolith, intégré en grès. Robinetterie : Essence, finition Noir brillant Grohe. Miroir : Anyside, finition Noire. Eclairage : Fancy, lampe à suspension finition Noire. Baignoire : Cot, en Betacril®. Accessoires : Vertical System avec étagères.</p> <p>Waschbecken: Monolith integriert aus Feinsteinzeug. Armaturen: Essence im Finish Schwarz Hochglanz Grohe. Wandspiegel: Anyside im Finish Schwarz. Beleuchtung: Fancy-Hängelampen im Finish Schwarz. Badewanne: Cot in Betacril®. Zubehör: Vertical System mit Borden.</p>	<p>Luci: Fancy a sospensione finitura Nera. Vasca: Cot in Betacril®. Accessori: Vertical System con mensole.</p> <p>Lavabo: Monolith integrado de gres. Grifería: Essence con acabado Negro brillo Grohe. Espejo: Anyside con acabado Negro. Iluminación: Fancy suspendida con acabado Negro. Cubeta: Cot en Betacril®. Accesorios: Vertical System con repisas.</p> <p>Умывальник: Monolith, интегрированный в керамогранит. Смесители: Essence, глянцевая черная отделка Grohe. Зеркало: Anyside, черная отделка. Светильник: подвесной светильник Fancy, черная отделка. Ванна: Cot из Betacril®. Аксессуары: система «Vertical System» с полками.</p> <p>盥洗盆: Monolith系列一体式, 采用岩板。 水龙头: Essence系列, Grohe亮光黑色饰面。 镜子: Anyside系列, 黑色饰面。 灯: Fancy系列吊灯, 黑色饰面。 水槽: Cot系列, 采用Betacril®。 配件: Vertical System, 配有搁板。</p> 		
<p>2</p> <p>Lavabo: serie Perfect in appoggio in Betacryl®. Rubinetteria: serie Pix-Ix-Rx finitura Inox Lines Cristina.</p> <p>Washbasin: Perfect series sit-on in Betacryl®. Taps: Cristina Pix-Ix-Rx series, Stainless Steel Lines finish. Mirror: Stilo. Sanitary ware: Lotus wall-mounted series in glossy White finish. Shower enclosure: Aquatic niche, matt Black finish sliding. Shower tray: Limestone in smooth finish White Mineralsolid. Accessories: Stilo series bar and accessories.</p> <p>Lavabo : série Perfect, en appui, en Betacryl®. Robinetterie : série Pix-Ix-Rx, finition Inox Lines Cristina. Miroir : Stilo. Sanitaires : série Lotus, suspendus finition Blanc brillant. Cabine de douche : Aquatic, niche, porte coulissante finition Noir mat. Receveur de douche : Limestone, en Mineralsolid Blanc finition lisse. Accessoires : barre et accessoires série Stilo.</p> <p>Aufsatz-Washbecken: Serie Perfect aus Betacryl®. Armaturen: Serie Pix-Ix-Rx mit Edelstahlfinish Lines Cristina. Wandspiegel: Stilo. Wandhängende Sanitäranlagen: Serie Lotus im Finish Weiß Hochglanz. Duschkabine: Aquatic für Nische, Schiebetür im Finish Schwarz Matt. Duschwanne: Limestone aus Mineralsolid im Finish Weiß Glatt. Zubehör: Leiste und Zubehör der Serie Stilo.</p>	<p>Specchiera: Stilo. Sanitari: serie Lotus sospesi finitura Bianco lucido. Box doccia: Aquatic nicchia, scorrevole finitura Nero opaco.</p> <p>Lavabo: serie Perfect de apoyo en Betacryl®. Grifería: serie Pix-Ix-Rx con acabado de acero inox Lines Cristina. Espejo: Stilo. Sanitarios: serie Lotus suspendidos con acabado Blanco brillo. Mampara de ducha: Aquatic en nicho, corredera con acabado Negro mate. Plato de ducha: Limestone en Mineralsolid Blanco con acabado liso. Accesorios: barra u accesorios serie Stilo.</p> <p>Умывальник: накладная серия Perfect из Betacryl®. Смесители: серия Pix-Ix-Rx, отделка Inox Lines Cristina. Зеркало: Stilo. Сантехника: подвесная серия Lotus, белая глянцевая отделка. Душевая кабина: Aquatic ниша, раздвижные дверцы, черная матовая отделка. Душевой поддон: Limestone из Белого Mineralsolid, гладкая отделка. Аксессуары: рейлинг и аксессуары серии Stilo.</p> <p>盥洗盆: Perfect系列台上式, 采用Betacryl®。 水龙头: Pix-Ix-Rx系列, Cristina Inox Lines饰面。 镜子: Stilo系列。 卫浴洁具: Lotus系列悬挂式, 亮光白色饰面。 淋浴房: Aquatic系列壁龛, 滑动式, 哑光黑色饰面。</p> 	<p>Piatto doccia: Limestone in Mineralsolid Bianco finitura liscia. Accessori: barra e accessori serie Stilo.</p> <p>淋浴盆: Limestone系列, 采用Mineralsolid, 平滑白色饰面。 配件: Stilo系列的杆和配件。</p>		<p>5</p> <p>Lavabo: Ghost in appoggio in acrilico. Rubinetteria: serie Rettangolo finitura Finox Gessi. Specchiera: Vertical System.</p> <p>Washbasin: Ghost sit-on in acrylic. Taps: Gessi Finox finish Rettangolo series. Mirror: Vertical System. Shower enclosure: Global niche, satin finish steel finish sliding. Shower tray: Limestone in Dove Grey Stone finish Mineralsolid. Accessories: Vertical System with shelves and accessories.</p> <p>Lavabo : Ghost, en appui, en acrylique. Robinetterie : série Rettangolo finition Finox Gessi. Miroir : Vertical System. Cabine de douche : Global, niche, porte coulissante finition Acier satiné. Receveur de douche : Limestone, en Mineralsolid finition Pierre Tourterelle. Accessoires : Vertical System avec étagères et accessoires.</p> <p>Aufsatzbecken: Ghost aus Acryl. Armaturen: Serie Rettangolo im Finish Finox Gessi. Wandspiegel: Vertical System. Duschkabine: Global für Nische, Schiebetür im Finish Stahl satiniert. Duschwanne: Limestone aus Mineralsolid im Finish Stein Taubengrau. Zubehör: Vertical System mit Borden und Zubehör.</p>	<p>Box doccia: Global nicchia, scorrevole finitura acciaio satinato. Piatto doccia: Limestone in Mineralsolid finitura Pietra Tortora. Accessori: Vertical System con mensole e accessori.</p> <p>Lavabo: Ghost de apoyo en acrílico. Grifería: serie Rettangolo con acabado Finox Gessi. Espejo: Vertical System. Mampara de ducha: Global en nicho, corredera con acabado acero satinado. Plato de ducha: Limestone en Mineralsolid con acabado Piedra Tórtora. Accesorios: Vertical System con repisas y accesorios.</p> <p>Умывальник: накладной Ghost из акрила. Смесители: серия Rettangolo, отделка Finox Gessi. Зеркало: система «Vertical System». Душевая кабина: Global ниша, раздвижные дверцы, отделка Сталь сатинированная. Душевой поддон: Limestone из Mineralsolid, отделка Камень Серо-коричневый. Аксессуары: система «Vertical System» с полками и аксессуарами.</p> <p>盥洗盆: Ghost系列台上式, 采用亚克力。 水龙头: Rettangolo系列, Finox Gessi饰面。 镜子: Vertical System。 淋浴房: Global系列壁龛, 滑动式, 缎面钢饰面。 淋浴盆: Limestone系列, 采用Mineralsolid, 鸽灰色饰面。 配件: Vertical System, 配有搁板和配件。</p> 	
<p>3</p> <p>Lavabo: serie Elm in appoggio in Mineralsolid finitura Nero.</p> <p>Washbasin: Elm series sit-on in Black finish Mineralsolid. Taps: Gessi Chrome-finish Via Tortona Series. Mirror: Stilo. Sanitary ware: Lap wall-mounted series in matt White finish Accessories: Stilo series bar and accessories.</p> <p>Lavabo : série Elm, en appui, en Mineralsolid finition Noir. Robinetterie : série Via Tortona finition Chrome Gessi. Miroir : Stilo. Sanitaires : série Lap, suspendus finition Blanc. Accessoires : barre et accessoires série Stilo.</p> <p>Aufsatz-Washbecken: Serie Elm aus Mineralsolid im Finish Schwarz. Armaturen: Serie Via Tortona Finish Chrom Gessi. Wandspiegel: Stilo. Wandhängende Sanitäranlagen: Serie Lap im Finish Weiß. Zubehör: Leiste und Zubehör der Serie Stilo.</p>	<p>Rubinetteria: serie Via Tortona finitura Cromo Gessi. Specchiera: Stilo.</p> <p>Lavabo: serie Elm de apoyo en Mineralsolid con acabado Negro. Grifería: serie Via Tortona con acabado cromado Gessi. Espejo: Stilo. Sanitarios: serie Lap suspendida con acabado Blanco Accesorios: barra u accesorios serie Stilo.</p> <p>Умывальник: серия накладных раковин Elm из Mineralsolid, черная отделка. Смесители: серия Via Tortona, хромированная отделка Gessi. Зеркало: Stilo. Сантехника: подвесная серия Lap, белая отделка. Аксессуары: рейлинг и аксессуары серии Stilo.</p> <p>盥洗盆: Elm系列台上式, 采用Mineralsolid, 黑色饰面。 水龙头: Via Tortona系列, Cromo Gessi饰面。 镜子: Stilo系列。 卫浴洁具: Lap系列悬挂式, 白色饰面。 配件: Stilo系列的杆和配件。</p> 	<p>Sanitari: serie Lap sospesa finitura Bianco Accessori: barra e accessori serie Stilo.</p>		<p>6</p> <p>Lavabo: Slot integrato in Ocritech®. Rubinetteria: serie Lira finitura Nero opaco Nobili. Specchiera: Bracelet finitura Nero opaco.</p> <p>Washbasin: Slot built-in in Ocritech®. Taps: Nobili Lira series in matt Black finish. Mirror: Bracelet in matt Black finish. Sanitary ware: Lotus floor-standing series in matt White finish. Shower enclosure: Typo niche, matt Black finish folding. Shower tray: Limestone in White Stone finish Mineralsolid. Accessories: Stilo series bar and accessories.</p> <p>Lavabo : Slot, intégré en Ocritech®. Robinetterie : série Lira finition Noir mat Nobili. Miroir : Bracelet, finition Noir mat. Sanitaires : série Lotus, au sol finition Blanc mat. Cabine de douche : Typo, niche, porte pliante finition Noir mat. Receveur de douche : Limestone, en Mineralsolid finition Pierre Blanche. Accessoires : barre et accessoires série Stilo.</p> <p>Waschbecken : Slot in Ocritech® integriert. Armaturen: Serie Lira im Finish Schwarz Matt Nobili. Wandspiegel: Bracelet im Finish Schwarz Matt. Sanitäranlagen: Serie Lotus mit Bodenmontage im Finish Weiß. Duschkabine: Typo für Nische, Klapptür im Finish Schwarz Matt. Duschwanne: Limestone in Mineralsolid im Finish Stein Weiß. Zubehör: Leiste und Zubehör der Serie Stilo.</p>	<p>Sanitari: serie Lotus a terra finitura Bianco opaco. Box doccia: Typo nicchia, pieghevole finitura Nero opaco. Piatto doccia: Limestone in Mineralsolid finitura Pietra Bianca.</p> <p>Lavabo: Slot integrado en Ocritech®. Grifería: serie Lira con acabado Negro mate Nobili. Espejo: Bracelet con acabado Negro mate. Sanitarios: serie Lotus de suelo con acabado Blanco mate. Mampara de ducha: Typo en nicho, plegable con acabado Negro mate. Plato de ducha: Limestone en Mineralsolid con acabado Piedra Blanca. Accesorios: barra u accesorios serie Stilo.</p> <p>Умывальник: Slot, интегрированный в Ocritech®. Смесители: серия Lira, черная матовая отделка Nobili. Зеркало: Bracelet, черная матовая отделка. Сантехника: напольная серия Lotus, белая матовая отделка. Душевая кабина: Туро ниша, складные дверцы, черная матовая отделка. Душевой поддон: Limestone из Mineralsolid, отделка Камень Белый. Аксессуары: рейлинг и аксессуары серии Stilo.</p> <p>盥洗盆: Slot系列一体式, 采用Ocritech®。 水龙头: Lira系列, Nobili哑光黑色饰面。 镜子: Bracelet系列, 哑光黑色饰面。 卫浴洁具: Lotus系列落地式, 白色哑光饰面。 淋浴房: Typo系列壁龛, 折叠式, 哑光黑色饰面。 淋浴盆: Limestone系列, 采用Mineralsolid, 白石色饰面。 配件: Stilo系列的杆和配件。</p> 	

Scheda prodotto

It

EMISSIONI DI FORMALDEIDE

I pannelli a base di legno relativi alla presente scheda sono conformi ai requisiti di:

- DM 10/10/2008 "Disposizioni atte a regolamentare l'emissione di aldeide formica da pannelli a base di legno e manufatti con essi realizzati in ambienti di vita e soggiorno"
- EPA TSCA Titolo VI (normativa USA)
- (EPA TSCA Title VI)
- CANFER (normativa canadese)
- CARB ATCM Fase 2 (normativa californiana).

SICUREZZA DEL PRODOTTO

I prodotti sono conformi ai requisiti del Regolamento UE 2023/988 (GPSR).

PANNELLI IDROFUGHI – Livello P3 –

Pannello per struttura

Rigonfiamento dopo 24 ore - Max 8%.

Norma di riferimento: UNI EN 317.

Pannello per ante e altri pannelli

Rigonfiamento dopo 24 ore - Max 14% nello spessore 18 cm e Max 13% nello spessore 22 cm.
Norme di riferimento: UNI EN 312 e 317.

MOBILI PER BAGNO

STRUTTURA MOBILI CONTENITORI (BASI E PENSILI)

Struttura laccata

MATERIALE: pannelli di particelle di legno nobilitati melaminico, idrofugo, bordati in abs sui quattro lati e laccati.

FINITURA: interno opaco e esterno lucido od opaco.

Struttura laccata perlaio o effetto metallo

MATERIALE: pannelli di particelle di legno nobilitati melaminico, bordati in abs sui quattro lati e laccati.
FINITURA: decorativa opaca lucida sia all'interno che all'esterno come anta frontale.

Struttura decorativo

MATERIALE: pannelli di particelle di legno nobilitati melaminico, idrofugo, con bordatura perimetrale in ABS incollati con tecnologia laser per Bianco Niveo, Jute, Ink Black e Ink Blue.

Struttura colore come frontale

FINITURA: decorativa opaca liscia sia all'interno che all'esterno come anta frontale.

Struttura colore Bianca o Grigia

FINITURA: decorativa opaca liscia sia all'interno che all'esterno Bianca o Grigia.

Struttura laminato

MATERIALE: pannelli di particelle di legno, rivestito laminato HPL su entrambe le facce, con bordatura perimetrale in ABS.

Struttura laminato Strips

MATERIALE: pannelli di particelle di legno, rivestito laminato HPL su entrambe le facce, con bordatura perimetrale in ABS.

Struttura Fenix NTM®

MATERIALE: pannelli di particelle di legno, rivestito laminato Fenix NTM® su faccia esterna e laminato HPL su faccia interna, con bordatura perimetrale in ABS.

Ripiani in vetro

Lastra di vetro temperato con bordi molati, lucidi.

Sistema parete “Fluida”

Pannelli in particelle di legno, nobilitati su due lati e bordati in ABS.

Sistema “Metro”

Struttura in alluminio verniciato. Mensola in particelle di legno, idrofugo, rivestita in melaminico con bordi in ABS.

FRONTALI

Anta Laccata

MATERIALE: pannello di fibra (MDF), laccato.

Anta Laccata effetto Perlaio

Pannello di fibra (MDF), laccato, effetto perlaio.

Anta Laccata effetto Metallo

Pannello di fibra (MDF), laccato effetto metallo.

Anta Decorativo

MATERIALE: pannelli di particelle di legno, nobilitati melaminico, idrofughi, bordati in ABS sui quattro lati incollati con tecnologia laser per Bianco Niveo, Canapa, Ink Black e Ink Blu.

FINITURA: decorativa opaca liscia all'interno e strutturata o liscia sulla superficie esterna in base al colore.

Anta Laminato

MATERIALE: pannelli di particelle di legno, rivestito laminato HPL su entrambe le facce, con bordatura perimetrale in ABS.

Anta Laminato Strips

MATERIALE: pannelli di particelle di legno, rivestito laminato HPL su entrambe le facce, con bordatura perimetrale in ABS.

Anta Fenix NTM®

MATERIALE: pannelli di particelle di legno, rivestito laminato Fenix NTM® su faccia esterna e laminato hpl su faccia interna, con bordatura perimetrale in ABS incollato con tecnologia laser.

Anta telaio alluminio con vetro

Telaio in Alluminio verniciato con vetro temperato serigrafato o temperato acidato serigrafato.

ELEMENTI A GIORNO

Elementi a giorno decorativo

MATERIALE: pannelli di particelle di legno nobilitati melaminico, idrofughi, bordati in abs sui quattro lati.
FINITURA: finitura decorativa opaca liscia all'interno e strutturata sulla superficie esterna.

Elementi a giorno laccati

MATERIALE: pannelli di fibra (MDF) nobilitati melaminico, laccati.

Elementi a giorno in metallo

MATERIALE: Struttura in metallo verniciato.

CASSETTI E CESTELLI

Cassetti e cestelli estraibili allestimento “ MERIVOBOSX ”

Scorrimo su guide in metallo zincato, ad estrazione totale, tarate per un elevato carico dinamico (40 Kg).

Possibilità di regolazione dell'inclinazione frontale, verticale ed orizzontale del frontale cassetto. I cassetti e cestelli sono dotati di arresto anti-sganciamento ed invito automatico di chiusura che agisce negli ultimi 4/6 cm e con sistema “Blumotion”, un meccanismo che consente di rallentare, guidare ed evitare l'urto alla chiusura del cassetto o del cestello e del sistema di apertura e chiusura push pull “Tip-on”.
Cassetto e cestello con sponde laterali in metallo verniciato; fondino in pannello di particelle di legno nobilitato con melaminico; retro in metallo verniciato.

ALTRI ELEMENTI

Zoccoli

In Alluminio, h,3 cm finitura acciaio.

In PVC rivestito, h,8 cm, verniciato.

Cestelli per mobili

In filo metallico con riporto galvanico di rame e nichel con chiusura ammortizzata per portabiancheria e per ripiani scarpiera.

Cerniere

In metallo con riporto galvanico di Rame e Nichel con chiusura ammortizzata.

Reggi pensili

Con struttura in metallo zincato e regolazione verticale ed orizzontale, mediante viti con impronta esagonale da 4 mm, accessibili sulla parte superiore esterna del pensile. Corredate di sistema antiganciamento automatico.
Carico massimo: 80 Kg.

Reggi base

Con struttura in metallo zincato e regolazione verticale ed orizzontale, mediante viti con impronta a croce e sistema di antiganciamento automatico.
Carico massimo su basi H,40 cm: 80 Kg.

Carico massimo su basi H,50 cm/75 cm: 100 Kg.

Piedini

In materiale plastico ad alta resistenza con regolazione in altezza.

Mensole

DECORATIVO

Pannello di particelle di legno, idrofugo, nobilitato e bordato ABS sui quattro lati.

LACCATO

Pannello di fibra (Media Densità), laccato.

LAMINATO

Pannello di particelle di legno, rivestito in laminato.

Sistema Stilo

Reggimensola in alluminio verniciato con staffa in metallo.

Mensole o vassoio in metallo.

Sostegno in ferro ed alluminio verniciato.

Sottopensili: portarotolo, portaccessori, barra e ganci.

Maniglie, gole e pomelli

Profilo maniglia Tonda, in Alluminio verniciato cod.33701.

Profilo maniglia Tonda, in Alluminio verniciato cod.33702.

NOTE

Per ulteriori informazioni di carattere tecnico-costruttivo e funzionale degli elementi Vi invitiamo a rivolgervi ai Nostri Rivenditori.

ELEMENTI “SU MISURA”

L'Azienda Scavolini è disponibile a fornire qualsiasi elemento "su misura" che ritiene realizzabile.

Si tenga, comunque, presente che:

- l'elevata disponibilità di elementi di serie consente la massima componibilità;
- il costo degli elementi "su misura" è, comprensibilmente, superiore a quello degli elementi di serie;
- i tempi di consegna degli elementi "su misura" possono risultare superiori ai normali tempi di consegna;

- gli elementi "su misura", a causa della loro unicità e quindi delle specifiche esigenze di costruzione, potrebbero non offrire le medesime garanzie degli elementi di serie, nonostante la massima attenzione posta dall'Azienda.

La Scavolini si riserva il diritto di apportare tutte le modifiche atte a migliorare il prodotto senza darne avviso; non può assumersi inoltre responsabilità per eventuali inesattezze del presente catalogo, dovute ad errori di stampa o di trascrizione.

En

FORMALDEHYDE EMISSIONS

The wood-based panels relating to the specifications herein comply with the requirements of:

- Italian Ministerial Decree 10/10/2008 "Regulations governing formaldehyde emissions from wood-based panels and products manufactured with the same in the home and other environments"

- EPA TSCA Title VI (US regulations)

- CANFER (Canadian standard)

- CARB ATCM Phase 2 (Californian regulations).

PRODUCT SAFETY

The products comply with the requirements of EU Regulation 2023/988 (GPSR).

WATER-REPELLENT PANELS – P3 Level –

Structure panel

Max 8% swelling after 24 hours.

Reference standard: UNI EN 317.

Door panel and other panels

Swelling after 24 hours - Max 14% in the 18 cm thickness and Max 13% in the 22 cm thickness
Reference standard: UNI EN 312 and 317.

BATHROOM CABINETS

STRUCTURE OF STORAGE UNITS (VANITY UNITS AND WALL UNITS) Lacquered Structure

MATERIAL: water-repellent wood particle board panels coated with melamine, with ABS edging on all four sides and lacquered.

FINISH: matt interior and matt or glossy exterior.

Metal effect or Pearl-effect lacquered structure

MATERIAL: wood particle board panels covered with melamine, with ABS edging on all four sides and lacquered.

FINISH: matt on the inside and glossy or matt on the outside (for pearl-effect only), matt on the outside (for metal effect only).

Decorative Melamine Structure

MATERIAL: melamine-coated water-repellent wood particle board panels with all-round ABS edging bonded using Laser technology for Snow White, Jute, Ink Black and Ink Blue.

Structure colour same as front

FINISH: smooth matt decorative melamine both on the inside and on the outside same as front door.

White or Grey structure

FINISH: Grey or White smooth matt decorative melamine on both the inside and the outside.

Laminatè structure

MATERIAL: wood particle board panels covered with HPL laminate on both sides, with all-round ABS edging.

Strips laminate structure

MATERIAL: wood particle board panels covered with HPL laminate on both sides, with all-round ABS edging.

Fenix NTM® structure

MATERIAL: water-repellent wood particle board panel, covered with Fenix NTM® laminate on the outside and HPL laminate on the inside, with all-round ABS edging.

Glass shelves

Tempered glass slab with polished ground edging.

“Fluida” wall system

Wood particle board panels, coated on both sides and with ABS edging.

“Metro” wall system

Painted aluminium structure. Water-repellent wood particle board shelf, covered in melamine with ABS edging.

FRONTS

Lacquered Door

MATERIAL: lacquered fibreboard panel (MDF).

Pearl-effect Lacquered Door

Pearl-effect lacquered fibreboard panel (MDF).

Metal effect Lacquered Door

Metal effect lacquered fibreboard panel (MDF).

Decorative Melamine Door

MATERIAL: water-repellent wood particle board panels covered with melamine, with ABS edging on all four sides, bonded using Laser technology for

Snow White, Hemp, Ink Black and Ink Blue.

FINISH: smooth matt decorative melamine on the inside and structured or smooth on the outside depending on the colour.

Laminate Door

MATERIAL: wood particle board panels covered with HPL laminate on both sides, with all-round ABS edging.

Strips Laminate Door

MATERIAL: wood particle board panels covered with HPL laminate on both sides, with all-round ABS edging.

Fenix NTM® Door

MATERIAL: wood particle board panels covered with FENIX laminate on the outside and HPL laminate on the inside, with all-round ABS edging bonded with Laser technology.

Aluminium framed glass door

Painted aluminium frame with screen-printed tempered or etched screen-printed tempered glass.

OPEN-FRONTED ELEMENTS

Decorative melamine open-fronted elements:

MATERIAL: wood particle board panels coated with melamine, with ABS edging on all four sides.

FINISH: smooth matt decorative melamine finish on the interior and textured on the external surface.

Lacquered open-fronted elements:

MATERIAL: lacquered decorative melamine covered fibreboard panels (MDF).

Metal open-fronted elements:

MATERIAL: Painted metal structure.

DRAWERS AND BASKETS

Pull-out baskets and drawers with “MERIVOBOSX” equipment

Sliding along full-extraction galvanised metal runners calibrated for a high dynamic load (40 kg). Drawer front can be adjusted vertically and horizontally.

The drawers and baskets are equipped with an anti-release system to prevent them from sliding off the runners, alongside the automatic closing system that intervenes in the last 4/6 cm, the “Blumotion” system that slows down and guides the drawer or basket as it closes to prevent knocks, and the “Tip-on” push-pull opening/closing system.
Drawer and basket with painted metal sides; melamine coated wood particle board panel base; painted metal back.

OTHER ELEMENTS

Plinths

In steel finish Aluminium, H,3 cm.

In painted covered PVC, H,8 cm.

Baskets for units

Made of metal wire with galvanised copper and nickel parts, with soft closing system for laundry unit and shoe unit shelves.

Hinges

Made of metal with galvanised copper and nickel parts and soft closing system.

Wall unit brackets

With galvanised metal structure and vertical/horizontal adjustment via 4 mm hex head screws, accessible from the upper external part of the wall unit. Equipped with automatic anti-release system.

Maximum load: 80 kg

Base unit brackets

With galvanised metal structure and vertical/horizontal adjustment via Phillips head screws and automatic antirelease system.

Maximum load-bearing capacity on vanity units H,40 cm: 80 kg.

Maximum load-bearing capacity on vanity units H,50 cm / 75 cm: 100 kg.

Feet

In hard-wearing plastic, height-adjustable.

Shelves

DECORATIVE MELAMINE

Water-repellent wood particle board panel, with ABS edging on all four sides.

LACQUERED

Lacquered fibreboard panel (Medium Density).

LAMINATE

Wood particle board panel, covered with laminate.

Stilo system

Painted aluminium shelf bracket with metal bracket.

Metal tray or shelves.

Painted aluminium and iron support.
Midway accessories: toilet roll holder, accessory-holder, bar and hooks.

Handles, recessed grip profiles and knobs

Painted Aluminium Tonda handle profile code 33701.
Painted Aluminium Tonda handle profile code 33702.

NOTES

For more technical, constructive and functional information on the elements, please contact our Dealers.

“CUSTOM-SIZED” ELEMENTS

Scavolini will be happy to supply any "custom-sized" elements if considers feasible. However, kindly bear in mind that:

- the very large range of standard units provides an exceptionally high degree of compositional freedom;

- naturally, "custom-sized" elements cost more than the standard equivalents;

- the delivery time of "custom-sized" elements can be longer than standard delivery times;
- due to their uniqueness and specific manufacturing requirements, "custom-sized" elements may not give the same guarantees as standard elements, in spite of the great attention paid by the Company.

Scavolini reserves all rights to make any changes intended to improve its products without notice. No responsibility is accepted in the event of inaccuracies in this catalogue due to printing or typing errors.

Fr

ÉMISSIONS DE FORMALDÉHYDE

Les panneaux à base de bois correspondant à cette fiche sont conformes aux normes de:

- DM 10/10/2008 «Dispositions de réglementation de l'émission de formaldéhyde provenant de panneaux à base de bois et objets manufacturés réalisés avec ceux-ci dans des environnements de

vie et de séjour»

- EPA TSCA Titre VI (règlement États-Unis)

- (EPA TSCA Title VI)

- CANFER (norme canadienne)

- CARB ATCM Phase 2 (règlement californien).

SÉCURITÉ DU PRODUIT

Les produits sont conformes aux prescriptions du Règlement UE 2023/988 (GPSR).

PANNEAUX HYDROFUGES – Niveau P3 –

Panneau pour caisson

Rentlement après 24 heures - Max. 8 %

Norme de référence : UNI EN 317.

Panneau pour portes et autres panneaux

Rentlement après 24 heures - Max. 8 % – Max 14 % dans l'épaisseur 18 cm et Max 13 % dans l'épaisseur 22 cm.

Scheda prodotto

Ru

ВЫДЕЛЕНИЕ ФОРМАЛЬДЕГИДА

Панели на основе дерева, упоминающиеся в данных спецификациях, соответствуют требованиям:

- Итальянского министерского декрета «О регулировании выделений формальдегида древесными плитами и изготовленной из них продукцией в жилых помещениях» от 10.10.2008
- EPA TSCA Глава VI (стандарт США)
- (EPA TSCA Title VI)
- CANFER (канадский стандарт)
- CARB ATCM Фаза 2 (стандарт Калифорнии).

БЕЗОПАСНОСТЬ ПРОДУКЦИИ

Продукция соответствует требованиям Регламента ЕС 2023/988 (GPSR).

ВОДОСТОЙКИЕ ПАНЕЛИ – Уровень Р3 – Панель для корпуса
Вспучивание через 24 часа – макс. 8%
Регулятивная норма: UNI EN 317.

Панель для створок и другие панели
Вспучивание через 24 часа – макс.14% для толщины 18 см и макс. 13% для толщины 22 см.
Регулятивные нормы: UNI EN 312 и 317.

МЕБЕЛЬ ДЛЯ ВАННОЙ КОМНАТЫ

КОРПУС ЭЛЕМЕНТОВ ХРАНЕНИЯ (ТУМБ И НАВЕСНЫХ ШКАФОВ)

Корпус лакированный

МАТЕРИАЛ: водостойкие ДСП с меламиновым покрытием, с кромкой из АБС с четырех сторон, с лакированной отделкой.
ОТДЕЛКА: внутренняя – матовая, внешняя – глянцеваая или матовая.

Корпус с лакированной отделкой с перламутровым эффектом или эффектом металла

МАТЕРИАЛ: ДСП с меламиновым покрытием, кромки из АБС с четырех сторон, лакированная отделка.

ОТДЕЛКА: внутри матовая и снаружи матовая или глянцеваая (только для перламутрового эффекта), снаружи матовая (только для эффекта металла).

Корпус с декоративной облицовкой
МАТЕРИАЛ: водостойкие ДСП с меламиновым покрытием и кромкой из АБС по периметру, склеенные с помощью лазерной технологии для цветов Белоснежный, Джут, Ink Black и Ink Blue.

Корпус цвета фасада
ОТДЕЛКА: декоративная матовая гладкая отделка внутри и снаружи, соответствующая отделке фасада со створкой.

Корпус цвета белый или серый

ОТДЕЛКА: декоративная матовая гладкая внутри и снаружи цвета Белый или Серый.
Корпус из ламината
МАТЕРИАЛ: ДСП, облицованные ламинатом высокого давления (HPL) снаружи и изнутри, с кромкой из АБС по периметру.

Корпус из ламината Strips
МАТЕРИАЛ: ДСП, облицованные ламинатом высокого давления (HPL) снаружи и изнутри, с кромкой из АБС по периметру.

Корпус из Fenix NTM®
МАТЕРИАЛ: водостойкие ДСП, облицованные ламинатом Fenix NTM® снаружи и ламинатом высокого давления (HPL) изнутри, с кромкой из АБС по периметру.

Стеклянные полки

Закаленное стекло с шлифованными и полированными кромками.

Система стенки “Fluida”

ДСП, облицованные с двух сторон, с кромкой

из АБС.

Система стенки “Metro”
Корпус из окрашенного алюминия. Полка из водостойких ДСП с меламиновым покрытием и кромками из АБС.

ФАСАДЫ

Створка лакированная

МАТЕРИАЛ: ДВП средней плотности (MDF) с лакированной отделкой.

Створка лакированная с перламутровым эффектом
ДВП средней плотности (MDF), лакированная с перламутровым эффектом.

Створка лакированная с эффектом металла
ДВП средней плотности (MDF), лакированная с эффектом металла.

Створки с декоративной облицовкой
МАТЕРИАЛ: водостойкие ДСП с меламиновым покрытием, кромками из АБС с четырёх сторон, приклеенными с помощью лазерной технологии для цвета Белоснежный, Джут, Ink Black и Ink Blu.

ОТДЕЛКА: декоративная матовая гладкая отделка внутри и текстурированная на внешней поверхности, в зависимости от цвета.

Створка ламинированная
МАТЕРИАЛ: ДСП, облицованные ламинатом высокого давления (HPL) снаружи и изнутри, с кромкой из АБС по периметру.

Створка из ламината Strips
МАТЕРИАЛ: ДСП, облицованные ламинатом высокого давления (HPL) снаружи и изнутри, с кромкой из АБС по периметру.

Створка из Fenix NTM®

МАТЕРИАЛ: ДСП, облицованные ламинатом Fenix NTM® снаружи и ламинатом высокого давления (HPL) изнутри, с кромкой из АБС по периметру, приклеенной с помощью лазерной технологии.

Створка с рамой из алюминия и стеклом
Рама из окрашенного алюминия и закаленное стекло с шелкографией или закаленное окисленное стекло с шелкографией.

ОТКРЫТЫЕ ЭЛЕМЕНТЫ

Открытые элементы с декоративной облицовкой

МАТЕРИАЛ: водостойкие ДСП с меламиновым покрытием, с кромкой из АБС с четырех сторон.

ОТДЕЛКА: декоративная облицовка с матовой гладкой поверхностью изнутри и текстурированной снаружи.

Открытые элементы с лакированной отделкой
МАТЕРИАЛ: ДВП средней плотности (MDF) с декоративной облицовкой, лакированные.
Открытые элементы из металла
МАТЕРИАЛ: Каркас из окрашенного металла.

ЯЩИКИ И КОРЗИНЫ

Выдвижные ящики и корзины с оснасткой “MERIVOX”

Перемещение по направляющим из оцинкованного металла, способным выдерживать повышенные динамические нагрузки (40 кг).
Возможность регулировки фронтального, вертикального и горизонтального наклона передней панели ящика.

Ящики и корзины оборудованы ограничителем, предотвращающим отсоединение, устройством автоматического закрывания, срабатывающим на последних 4-6 см хода, системой Blumotion - механизмом, позволяющим замедлять, направлять и избегать удара при закрывании ящика или корзины, а также системой открывания и закрывания “Tip-on”.

Ящик и корзина с боковыми бортиками

из окрашенного металла; дно из ДСП с меламиновым покрытием; задняя панель из окрашенного металла.

ДРУГИЕ ЭЛЕМЕНТЫ

Цоколи

Из алюминия, в.3 см с отделкой Сталь. Из окрашенного ПВХ с облицовкой, в.8 см.

Корзины для мебели

Металлический пруток с гальваническим наплавлением меди и никеля с амортизированным закрыванием для бельевых коробов и для обувных полок.

Шарниры

Металлические с гальваническим наплавлением меди и никеля с амортизированным закрыванием.

Крепления навесных шкафов

Структура из оцинкованного металла с вертикальной регулировкой на винтах с шестигранной головкой 4 мм, доступные с верхней внешней части навесного шкафа. Оснащены автоматической системой против отсоединения.

Максимальная нагрузка: 80 кг.

Крепления тумб

Корпус из оцинкованного металла с вертикальной и горизонтальной регулировкой на винтах с крестовидной головкой, с автоматической системой против отсоединения.

Максимальная нагрузка на тумбы В.40 см: 80 кг
Максимальная нагрузка на тумбы В.50 см/75 см: 100 кг.

Ножки

Из пластикового материала, высокопрочные, регулируются по высоте.

Полки

ДЕКОРАТИВНАЯ ОБЛИЦОВКА:

Водостойкая ДСП, облицованная и с кромкой из АБС по четырем сторонам.

ЛАКИРОВАННАЯ ОТДЕЛКА:

ДВП средней плотности (MDF) с лакированной отделкой.

ЛАМИНАТ:

ДСП, облицованная ламинатом.

Система Stilo

Крепление полки из окрашенного алюминия с металлическим кронштейном
Полки или лоток из металла
Опора из железа и окрашенного алюминия.
Рейлинг: держатель бумажных полотенец, аксессуаров, штанга и крючки.

Ручки, пазы и круглые ручки
Профиль ручки Tonda, из окрашенного алюминия код 33701.

Профиль ручки Tonda, из окрашенного алюминия код 33702.

ПРИМЕЧАНИЯ

За более подробными сведениями технического и конструкционного характера о комплектующих просим обращаться к нашим розничным продавцам.

ЭЛЕМЕНТЫ НА ЗАКАЗ

Компания Scavolini может изготовить любой элемент на заказ, если сочтет его выполнимым.
В любом случае следует учитывать следующее:
- постоянное наличие серийных элементов обеспечивает максимальную компонуемость;
- стоимость элементов, изготавливаемых на заказ, разумеется, превышает стоимость серийных элементов;
- сроки поставки элементов, изготавливаемых на заказ, могут превышать стандартные сроки поставки;

- ввиду уникальных характеристик и специфической конструкции элементов, изготавливаемых на заказ, на них могут не

распространяться гарантии, предоставляемые на серийные элементы, несмотря на максимальную тщательность исполнения со стороны Компании.

Компания Scavolini оставляет за собой право без предупреждений вносить любые изменения, направленные на улучшение продукции; кроме того, компания не несет ответственность за возможные неточности в данном каталоге, вызванные опечатками или описками.

Zh

甲醛释放量

本规格中涉及的所有木质面板符合以下需求：
- 2008年10月10日意大利部级法令《关于木质面板及其制品在生活与居住环境中甲醛释放量的规范条例》
- 美国环保局《有毒物质控制法案》第六部分（美国法规）
- (EPA TSCA Title VI)
- 《加拿大复合木制品甲醛释放条例（CANFER）》（加拿大法规）
- 加州空气资源委员会《空中传播有毒物质的控制措施》（ATCM）第二阶段（加利福尼亚州法规）。

产品安全性

产品符合欧盟(EU) 2023/988《通用产品安全法规》(GPSR)的相关要求。

防水面板 – P3级 – 柜体面板

24小时后膨胀 - 最大8%。
参考标准：UNI EN 317.

门板专用面板和其他面板

24小时后膨胀 - 厚度18cm为最大14%，厚度22 cm为最大13%。
参考标准：UNI EN 312和317。

浴室家具

储物家具柜体（地柜和吊柜）

烤漆柜体

材料：三聚氰胺饰面木质刨花板，防水，四边带ABS烤漆封边。

饰面：内部哑光，外部则为亮光或哑光

珠光或金属效果烤漆柜体

材料：三聚氰胺饰面防水木质刨花板，四边带ABS烤漆封边。

饰面：内部哑光，外部则为亮光或哑光（仅用于珠光版本）、外部哑光（仅用于金属效果版本）

三聚氰胺饰面柜体

材料：三聚氰胺饰面防水木质刨花板，带ABS周边封边，采用激光技术粘合，适用于雪白色、黄麻色、墨黑色和墨蓝色。

柜体与门板同色

饰面：内部为光滑哑光三聚氰胺饰面，外部与前门板相同。

白色或灰色柜体

饰面：内部和外部均为白色或灰色的平滑哑光三聚氰胺饰面。

层压板柜体

材料：木质刨花板，两面均为高压层压板覆面，带ABS周边封边。

Strips层压板柜体

材料：木质刨花板，两面均为高压层压板覆面，带ABS周边封边。

FENIX NTM®柜体

材料：木质刨花板；外表面为Fenix NTM®层压板覆面，内表面为高压层压板覆面，带ABS周边封边。

玻璃层板

钢化玻璃薄板，带亮光倒棱平边。

“Fluida” 墙面系统

木质刨花板，两面均为三聚氰胺饰面，带ABS封边。

“Metro” 系统
喷漆铝柜体。搁板采用防水木质刨花板，以三聚氰胺饰面覆面，带ABS封边。

门板

烤漆门板

材料：烤漆纤维面板（中密度板）。

珠光效果烤漆门板

珠光效果烤漆纤维面板（中密度板）。

金属效果烤漆门板

金属效果烤漆纤维面板（中密度板）。

三聚氰胺饰面门板

材料：三聚氰胺饰面木质刨花板，防水，四边带ABS封边，采用激光技术粘合，适用于雪白色、大麻色、墨黑色和墨蓝色。

饰面：内部为平滑哑光三聚氰胺饰面，外部则根据颜色而采用结构化或平滑表面。

层压板门板

材料：木质刨花板，两面均为高压层压板覆面，带ABS周边封边。

Strips层压板门板

材料：木质刨花板，两面均为高压层压板覆面，带ABS周边封边。

Fenix NTM®门板

材料：木质刨花板；外表面为Fenix NTM®层压板覆面，内表面为高压层压板覆面，带ABS周边封边，采用激光技术粘合。

铝框玻璃门板

喷漆铝框架和丝印钢化玻璃。

开放式元素

三聚氰胺饰面开放式元素

材料：三聚氰胺饰面木质刨花板，防水，四边带ABS封边。

饰面：内部为光滑哑光三聚氰胺饰面，外部为结构化表面。

烤漆开放式元素：

材料：三聚氰胺饰面烤漆纤维面板（中密度板）。

金属开放式元素

材料：喷漆金属结构。

抽屜和拉蓝

“MERIVOX” 装配的抽屜和拉蓝
全拉式镀锌金属滑轨，可承受动态高负荷（40kg）。可以对抽屜门板进行正面倾斜度及垂直和水平调节。抽屜和拉蓝均配备防释放装置和自动关闭功能（在最后4–6 cm作用），并配备“Blumotion”系统，这种机制可以在抽屜或拉蓝以及“Tip-on” 按钮式开合系统关闭时放慢、导引并避免撞击。带有喷漆金属抽屜侧帮的拉蓝和抽屜；三聚氰胺饰面木质刨花板抽屜柜；喷漆金属背面板。

其他元素

踢脚线

铝制，高3cm，钢饰面。
PVC覆面，高8cm，喷漆。

家具拉蓝

采用金属丝，带镀铜镍金属镶饰，衣物篮和鞋架层板配有缓冲关闭系统。

铰链

采用金属，带镀铜镍金属镶饰，配有缓冲关闭系统。

吊柜支架

采用镀锌金属柜体，可使用4mm六角头螺丝从吊柜的上外部接入以进行垂直和水平调整。配备自动防释放系统。

最大载重量：80 Kg。

地柜支架

采用镀锌金属柜体，可使用十字槽螺丝进行垂直和水平调整，配备自动防释放系统。

高40 cm地柜的最大载重量：80 Kg。
高50 cm/75 cm地柜的最大载重量：100 Kg。

支脚

采用耐磨塑料，高度可调节。

搁板

三聚氰胺饰面
防水木质刨花板，采用三聚氰胺饰面，四边带ABS封边。

烤漆

烤漆纤维面板（中密度板）。

层压板

木质刨花板，采用层压板覆面。

Stilo系统

喷漆铝搁板支架，配备金属托件。

金属搁板或置物盘。

喷漆铝和铁支撑。

吊柜下：厨房卷纸架、配件支架、酒杯架、杆和钩。

把手、把手槽和球形把手

喷漆铝Tonda把手轮廓，代码 33701。

喷漆铝Tonda把手轮廓，代码 33702。

注释

有关各元素的技术/结构特性和功能方面的更多信息，敬请联系我们的经销商。

“非标尺寸”元素
Scavolini公司可提供其认为可行的任何“非标尺寸”元素。

Product specifications

Fiche du produit

Produktdatenblatt

Ficha producto

Спецификации изделия
产品规格

Vieni a scoprire con i tuoi occhi il mondo Scavolini, presso i nostri Rivenditori potrai trovare un'ampia gamma di prodotti esposti, i cataloghi e tantissimo altro materiale informativo.

Come and discover the world of Scavolini with your own eyes. At our authorised Dealers, you will find a wide range of products on display, along with our catalogues and a wealth of informative material . Venez découvrir l'univers Scavolini. Chez nos revendeurs autorisés, vous trouverez une vaste gamme de produits exposés, des catalogues ainsi que d'autres matériels d'information . Überzeugen Sie sich selber von der Vielfalt der Produktauswahl von Scavolini bei unseren Händlern anhand von Produkten, Katalogen und vielen sonstigen aufschlussreichen Informationsmaterialien . Venga a descubrir con sus propios ojos el mundo Scavolini, en las tiendas de nuestros Revendedores podrá encontrar una amplia gama de productos expuestos, así como catálogos y una gran cantidad de material informativo . Приходите, чтобы собственными глазами взглянуть на мир Scavolini. В магазинах наших Розничных продавцов вы сможете найти широкую гамму представленной продукции, каталоги и множество других полезных материалов . 请来亲眼探索Scavolini的世界。在我们的授权经销商那里，您可以找到大量的出样产品，以及信息丰富的产品目录册。

Il presente catalogo è fornito dalla Scavolini SpA alla propria clientela che potrà liberamente consegnarlo al pubblico; non potrà invece assolutamente consegnarlo, nemmeno in forma iprodotta, a soggetti che svolgano attività commerciali nel settore (ad esempio agenti di commercio, commercianti, ecc..) in qualsiasi paese del mondo. Salvo eventuali deroghe, che dovranno risultare da atto scritto della Scavolini SpA, ogni violazione a quanto sopra sarà perseguita legalmente . Scavolini Spa supplies this catalogue to its clientele, who are authorised to distribute it to members of the public with no restrictions. However, it may not be given, even in copied form, to anyone in business in the fitted kitchen sector (e.g. agents, dealers, etc.) anywhere in the world. Unless authorised in writing by Scavolini Spa, all breaches of the above conditions will result in prosecution . Ce catalogue est fourni par Scavolini SpA à ses clients qui pourront librement le remettre au public. En revanche, ils ne pourront pas le remettre, pas même une reproduction, à des sujets exerçant des activités commerciales dans ce secteur d'activité (par exemple des agents de commerce, revendeurs, etc.) partout dans le monde. Sauf éventuelles dérogations, spécifiées dans un document écrit de la société Scavolini SpA, toute violation de cette restriction sera passible de sanctions . Dieser Katalog von Scavolini SpA ist für die Kundschaft bestimmt und kann frei der Öffentlichkeit vorgelegt werden. Der Katalog ist dagegen auch auszugsweise nicht für im Handel tätige Unternehmen auf der ganzen Welt bestimmt (Handelsvertreter o.ä.). Vorbehaltlich eventueller Abweichungen, die von Scavolini SpA schriftlich zu bestätigen sind, wird jeder Verstoß gegen die obigen Bestimmungen strafrechtlich verfolgt . Scavolini S.p.A. pone este catálogo a disposición de sus clientes, que podrán entregarlo libremente al público. Por otra parte, en ningún caso, podrán entregarlo, ni siquiera de forma reproducida, a sujetos que desempeñen actividades comerciales en el sector (por ejemplo agentes de ventas, distribuidores, etc.) en cualquier país del mundo. Salvo posibles derogaciones, que resulten de acto escrito de Scavolini S.p.A., cualquier violación de lo anterior podrá ser perseguido de forma legal . Данный каталог предоставлен Компанией Scavolini SpA своим клиентам, которые могут свободно передавать его покупателям; клиенты ни в коем случае не могут передавать его, в том числе его копии, субъектам, занимающимся коммерческой деятельностью в той же сфере (например, коммерческие агенты, продавцы и т.д.) в любой стране мира. Любое нарушение вышеуказанного, за исключением отступления от правил в виде письменного разрешения от компании Scavolini SpA, будет преследоваться в судебном порядке . Scavolini Spa向客户提供本产品目录册,并授权其向公众分发,不受限制.但是,本目录册(包括其复印版)不得发放给全球任何地区从事定制厨房家具行业的人员(如代理商、经销商等).除非Scavolini Spa进行书面授权,否则所有违反上述条款的行为都将面临起诉。

www.scavolini.com