

[Home](#) >> [Cucina](#) >> [Cucine moderne](#)

# 42 cucine angolari per sfruttare bene lo spazio e per un buon risultato estetico

Definita dai due (o tre) lati che la costituiscono, la cucina angolare, detta anche a L, è un tipo di composizione che si adatta in genere bene sia al living open space, sia a un locale separato. 42 modelli e alcuni elettrodomestici progettati ad hoc per l'angolo.

A cura di Studio Bariatti, Monica Mattiacci

Publicato il 24/08/2023 | Aggiornato il 04/09/2023

Studio Bariatti



Negli **appartamenti piccoli**, ma anche in quelli **ampi e spaziosi**, il **progetto della cucina** – locale operativo per eccellenza – ha il compito di individuare la **migliore soluzione** tra le tante possibili **per ogni zona funzionale della stanza**, al centro (con **penisola** o **isola**), lungo la parete oppure anche **nell'angolo**.

Ed è proprio per l'angolo che i diversi **modelli di cucina** – in stile **moderno** o **classico**, per case di gusto **nordico** o **industrial** – **possono offrire soluzioni più o meno interessanti**, con meccanismi **estraibili** e girevoli in grado di migliorare fruibilità ed ergonomia. Le cucine con



sviluppo angolare, anche **a L o a U**, permettono da un lato di **sfruttare al meglio tutto lo spazio disponibile**, “vestendo” il punto di incontro di pareti adiacenti, dall'altro di non lasciare senza mobili una porzione di muro – *per esempio sotto le finestre come nella foto a fianco* – che altrimenti sarebbe poco valorizzata e che, invece, arredata completa l'ambiente e crea una composizione più

articolata e gradevole a vedersi, oltre che meglio attrezzata.

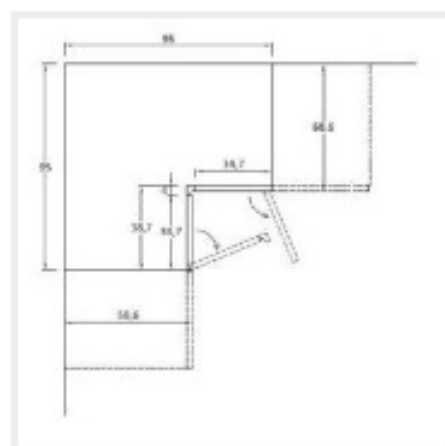
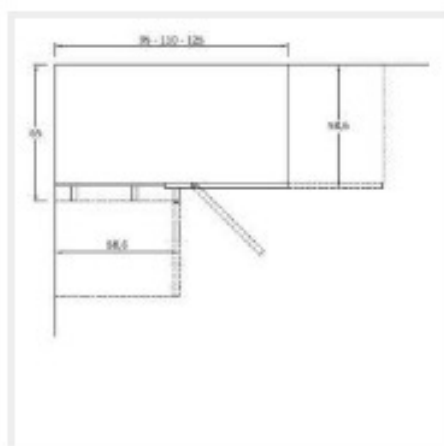
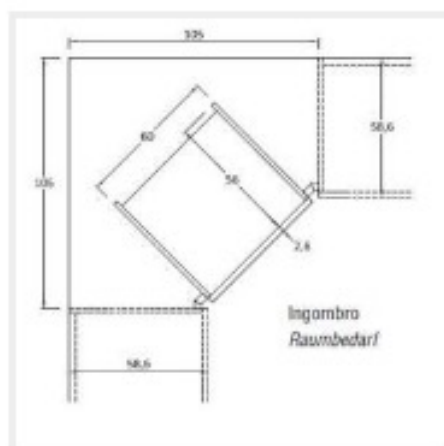
## Quanto costa fare una cucina ad angolo?

Ma quando è utile fare una cucina ad angolo? Sicuramente, quando si voglia sfruttare lo spazio il più possibile con i mobili, per disporre di più vani contenitore o di un piano di lavoro più grande, si può progettare la cucina angolare, a L, su due pareti.

Indipendentemente dal modello e dal tipo di finitura della cucina che si sceglie, si deve considerare rispetto a uno lineare standard, costa di più un modulo angolare perché più grande e quindi costituito anche banalmente da più “materiali!”. Ma il prezzo aumenta decisamente quando si prevede, al posto di un semplice ripiano, **l'installazione di attrezzature interne** che rendono molto più comodo l'accesso al vano, come per esempio quelle con **piani girevoli e estraibili**. In alcuni casi queste possono far perdere un po' di spazio ma, per contro, permettono di usare lo spazio in modo più pratico.

# Moduli cucina angolari: i diversi tipi

Premesso che ogni azienda ha una propria modulistica, diversa anche per i diversi modelli di cucina, prendiamo come esempio queste soluzioni di Scandola Mobili raffigurate nei disegni sotto. L'angolo della cucina vi è raffigurato in diversi modi:



- con una base dalla forma pentagonale ma con vano utilizzabile posto a 45° e tamponato lateralmente; questa soluzione è comodissima da usare (come una base “normale”) ma fa perdere spazio di contenimento;
- con una base cucina di forma rettangolare chiusa da un'anta; in questo caso l'accesso al vano verso il fondo è un po' difficoltoso, a meno di ricorrere a meccanismi estraibili;
- con una base “quadrata”, in genere 95 x 95 cm, chiusa da due ante. Quando la planimetria e lo spazio disponibile nella stanza ne permettono la scelta, questo tipo di modulo ha due vantaggi: è facile accedere al contenuto e non servono costosi meccanismi.

## Quanto misura una base angolare?

Considerando che le “normali” basi cucina possono misurare in larghezza 30 cm, 45 cm, 60 cm, 90 cm, con profondità di circa 60 cm (con piccole differenze a seconda dei marchi), i moduli angolari possono avere misure di 95x95, di 105x105 o di 95-110-125x65 cm, con ante diverse a seconda della forma della base e delle dimensioni.

## Come sfruttare al meglio l'angolo della cucina?

*Guarda le nostre gallery, con foto della cucina in generale e foto dei particolari delle zone d'angolo. Piani estraibili, meccanismi interni salvaspazio, cesti girevoli... tante le soluzioni che permettono di sfruttare al meglio anche gli angoli della cucina. In alcuni modelli nell'angolo trova posto un vero e proprio armadio che può essere attrezzato come lavanderia, dispensa o ripostiglio oppure elettrodomestici come le cappe o i lavelli sagomati per l'angolo.*



## DeLinea di Scavolini

Sfrutta al meglio lo spazio la cucina ad angolo **DeLinea di Scavolini** che si articola in una sezione lineare con le ante, delle basi e dei pensili, in laccato opaco Grigio Chiaro e in un'altra composta da una serie di elementi in impiallacciato Rovere Grafite che ospitano l'**armadio angolare che cela la lavanderia e funge da ripostiglio**, facilitando le attività domestiche. Il piano in vetro Grigio Chiaro completa la composizione. Prezzo su richiesta. [www.scavolini.com](http://www.scavolini.com)



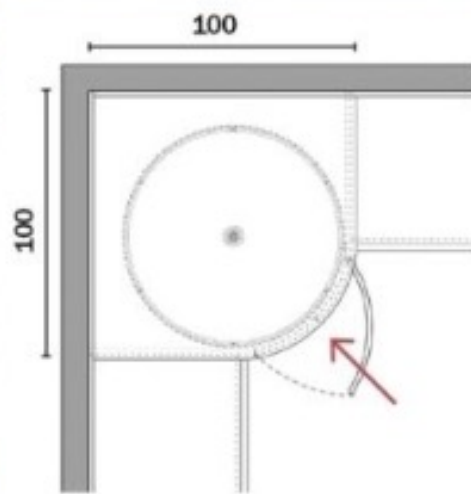
### **Diesel Get Together di Scavolini**

Veste perfettamente l'angolo la cucina della collezione **Diesel Get Together di Scavolini** realizzata in collaborazione con Diesel Living: ha le ante delle basi in decorativo Soft Concrete con maniglia ponte Softcut e il piano in Dekton Embers. I pensili quadrati con le ante in vetro Soft Industrial Glass completano la composizione; lateralmente è presente un comodo piano snack in laminato Burnt Wood con sostegno verniciato Titanio. Prezzo su richiesta. [www.scavolini.com](http://www.scavolini.com)



### **Mood di Scavolini**

Grande e funzionale la cucina angolare **Mood di Scavolini** caratterizzata da raffinati accostamenti cromatici: le colonne e le basi sono in decorativo Rovere Landscape, i pensili in laccato opaco Visone. Il Sistema Parete Metro, formato da elementi in metallo abbinati a mensole in decorativo Rovere Landscape, permette di ampliare lo spazio a disposizione. Prezzo su richiesta. [www.scavolini.com](http://www.scavolini.com)



Nella foto sopra, una composizione ad angolo della collezione **Flux Swing** di Scavolini. La curvatura delle basi è l'elemento caratterizzante della cucina, in cui i moduli in corrispondenza dell'angolo vengono uniti da appositi elementi di raccordo, come il top in rovere vintage che si interseca con quello in Fenix Ntm bianco. Le basi in laccato lucido Visone sono abbinare a pensili e colonne per elettrodomestici in laccato opaco Tortora. Sotto, una variante di Flux Swing caratterizzata da un modulo angolare curvo con top in legno che raccorda i due blocchi della cucina angolare. Con ante ad apertura push pull, la base accoglie al suo interno pratici cestelli girevoli. Prezzo da rivenditore. [www.scavolini.com](http://www.scavolini.com)